



Uživatelský návod na Maxi pokladnu

Pro verze 0.63.0.

Copyright: HALBERŠTÁT-servis, s.r.o.

Kopírování a přetiskování jen se souhlasem firmy:

HALBERŠTÁT-servis s.r.o.

Úvod

Děkujeme Vám, že jste si zakoupili dotykový pokladní terminál CITAQ V8/H10/H14 s pokladní aplikací CheckoutMAXI. Před uvedením přístroje do provozu si prosím pečlivě přečtěte tento návod k obsluze aby, jste plně porozuměli všem funkcím a vlastnostem. Tento návod k obsluze si pečlivě uschovejte. Pomůže Vám, pokud se vyskytnou nějaké potíže, nebo si budete chtít do pokladny cokoliv doprogramovat.

Důležité

Umístěte pokladnu na takové místo, kde nebude vystavena přímému slunečnímu záření, neobvyklým změnám teploty, vysoké vlhkosti nebo stříkající vodě.

Umístění pokladny na takovýchto místech by mohlo způsobit poškození krytu a elektronických součástek

Při čištění pokladny používejte pouze suchou měkkou utěrku. Popřípadě námi doporučený čistič. Nikdy nepoužívejte rozpouštědla jako je benzín nebo ředidla.

Povrch display se může zašpinit nebo se na něm může usazovat prach a mastnota. Opatrně očistěte povrch display měkkou utěrkou, která byla navlhčena slabým čistícím roztokem a pak jej vytřete do sucha

Pokladna se připojuje do standardní elektrické sítové zásuvky (jmenovité napětí) při připojení jiných elektrických přístrojů (zejména silových) na stejný proudový okruh může dojít k chybné funkci pokladny.

Při poruše pokladny si vyžádejte opravu od autorizovaného prodejce. Nikdy se nepokoušejte opravit pokladnu sami.

Pro úplné odpojení od elektrické sítě vytáhněte zástrčku kabelu se zásuvky.

Nikdy neodpojujte od pokladny periferní zařízení, pokud je pokladna připojena k elektrické zásuvce.

Upozornění

Tato pokladna má zabudovaný obvod ochrany paměti, který je napájen akumulátorem. Akumulátory ztrácejí po čase svoji energii, i když nejsou používány. Abyste zajistili dostatečné počáteční nabití akumulátoru v ochranném obvodu a zabránili tak možné ztrátě obsahu paměti po instalaci pokladny, doporučuje se nechat každý přístroj před použitím nabíjet po dobu 24 až 48 hodin.

Pro nabíjení musí být pokladna připojena k elektrické síti a její vypínač musí být zapnut. Dodržením těchto pokynů se můžete vyhnout případnému zbytečnému volání servisu na začátku práce s pokladnou.

Upozornění: Při použití doplňkové zásuvky na peníze dodržujte následující pokyn: Zásuvka na peníze by měla být bezpečně připevněna k podkladu, aby byla při otevírání stabilní.

Upozornění: Zásuvka elektrické sítě by měla být nainstalována blízko přístroje a měla by být snadno přístupná.

Upozornění: Toto zařízení patří do třídy A. V prostředí domácnosti může způsobovat rádiové rušení. V takovém případě může být po uživateli požadováno, aby provedl vhodná nápravná opatření.

Autorizovaný zástupce, odpovědný za trh v evropské unii. HALBERŠTÁT-servis, s.r.o.

Obsah

| | | |
|-------|----------------------------------------------------------------------------------------|----|
| I. | Názvy a funkce jednotlivých částí pokladny | 6 |
| | Přehled jednotlivých modelů pokladen | |
| | Součást balení terminálu | |
| | Technické vlastnosti připojení | |
| | Výměna papíru v terminalu | |
| II. | Popis obsluhy a funkcí pokladny | 10 |
| | Přihlášení obsluhy | |
| | Přehled základní obrazovky a jejich funkce | |
| | Popis kláves a funkcí pokladny | |
| | Markování do skupin zboží | |
| | Markování přes PLU nebo EAN | |
| | Storna a opravy | |
| | Restaurační režim | |
| III. | ADMINISTRACE POKLADNY | 24 |
| IV. | Zakázkový prodej | 26 |
| V. | Výdej zboží na dodací list: | 32 |
| VI. | Věrnostní a zákaznický systém: | 33 |
| VII. | Dotaz cena a množství skladové zásoby položky: | 34 |
| VIII. | Nastavení HAPPY HOURS: | 35 |
| IX. | Restaurační režim MAX: | 40 |
| X. | FUNKCE MENU DEN | 53 |
| XI. | SKLADOVÉ OPERACE | 55 |
| XII. | NASTAVENÍ SDÍLENÍ DATABÁZÍ | 59 |
| XIII. | Propojení MAXI pokladen s kamerovým systéme GeoVision | 64 |
| XIV. | Nastavení prodejních jednotek u Skupin zboží a prodejních položek PLU | 67 |
| XV. | Propojení pokladen s váhami CAS a DIGI | 70 |
| XVI. | Uzávěrky a jejich správa | 73 |
| | Finanční uzávěrky | |
| | Uzávěrky PLU | |
| | Export kontrolní pásky | |
| | Stav skladu | |

| | |
|----------------------------------------------------------------------------------|-----|
| XVII. ANALÝZY pokladny | 81 |
| XVIII. Programování a nastavení pokladny | 84 |
| Nastavení uživatelů a jejich práva | |
| XIX. Funkce pokladny-POLOŽKY | 85 |
| Nastavení Oddělení | |
| Nastavení skupin zboží | |
| Nastavení PLU | |
| XX. IMPORT / EXPORT | 92 |
| XXI. Nastavení slev a přírážek | 94 |
| XXII. Nastavení Loga Firmy nebo obchodu | 95 |
| XXIII. Nastavení zobrazení Skupin a PLU | 95 |
| XXIV. Nastavení numerické klávesnice pro prodej přímých PLU | 96 |
| XXV. Nastavení vzhledu obrazovky | 97 |
| XXVI. Funkce Stav kasy | 98 |
| XXVII. Nastavení a správa EET | 99 |
| Nastavení EET | |
| Další nastavení EET | |
| XXVIII. Režim ADMIN a jeho servisní nastavení | 105 |
| XXIX. Nastavení komunikací s nadřazeným systémem POHODA a FINTA | 131 |
| 1 Nastavení komunikace s SW POHODA | |
| 2 Nastavení komunikace s SW FINTA | |
| XXX. Zálohování Export a Import databáze | 137 |
| Export a Import dat | |
| XXXI. Připojitelné periferie | 141 |
| Pokladní zásuvky | |
| Zákaznický display | |
| Podložka pod terminál CITAQ V8/H10/H14 | |

Názvy a funkce jednotlivých částí pokladny

Přehled jednotlivých modelů pokladen

| | |
|-------------|----------------------------------------------------|
| SUNMI V1s | mobilní terminál s vestavěnou tiskárnou 57 mm |
| SUNMI V2Pro | mobilní terminál s vestavěnou tiskárnou 57 mm |
| CITAQ V8 | stacionární dotykový LCD 8" termotiskárna 80 mm |
| CITAQ H10 | stacionární dotykový LCD 10" termotiskárna 80 mm |
| CITAQ H14 | stacionární dotykový LCD 14" termotiskárna 80 mm |
| SUNMI T2 | stacionární dotykový LCD 15.6" termotiskárna 80 mm |

SUNMI V1s

OS

Procesor

RAM

ROM

LCD

Kamera

3G

Wi-Fi

Bluetooth

Baterie

Tisk

Šířka papíru

Rychlost tisku

Životnost tiskové hlavy

Průměr papírového kotouče

Rozměry

Rozměry kolébky

Provozní teplota

Android 6.0

1.3GHz, Quadcore

1 GB

8 GB

5,5", 1280 × 720 bodů

5M AF

GSM 900/1800, WCDMA 900/2100

802.11 b/g/n

4.0

3.7 V / 5200mAh

Thermal printing

58 mm

60mm/s

50 km

40 mm

217 × 89 × 58 mm

216 × 90 × 29 mm

5 – 40 Celsia



SUNMI V2 Pro

OS

Procesor

RAM

ROM

LCD

Kamera

3G

Wi-Fi

Bluetooth

Baterie

Tisk

Šířka papíru

Rychlost tisku

Životnost tiskové hlavy

Průměr papírového kotouče

Rozměry

Rozměry kolébky

Provozní teplota

Android 7.1

1.4GHz, Quadcore

1 GB

8 GB

5,9" HD+, 1440 × 720 bodů

5M AF

GSM 900/1800, WCDMA 900/2100

802.11 a/b/g/n

4.2

7.6 V / 2 580mAh

Thermal printing

58 mm

60mm/s

50 km

40 mm

217 × 89 × 58 mm

216 × 90 × 29 mm

5 – 40 Celsia



CITAQ V8/H10/H14

| | |
|----------------------|---------------------------------|
| CPU | Rk3188 Quad Core 1.8 GHz |
| Paměť | 1 GB |
| Flash | 4 GB iNANO |
| Velikost úložiště | Maximum 32G |
| Operační systém | Android 4.2 |
| Display | 10", Rozlišení 1024*768 |
| Dotyková plocha | Kapacitní multi-touch |
| Reproduktor | Dual Track 2w |
| Světelné kontrolky | Oranžová a modrá |
| 3G | Podporovaná síť 3G |
| WIFI | Vestavěné WIFI 802.1b/g/n |
| Porty | 3 USB, 1 RS-232, 1 LAN, 1 RJ11 |
| Tiskárna | 80mm Seiko se střihem |
| Bluetooth | podporované 2.1 & 4.0 |
| Rychlost tisku | 200mm/s |
| Životnost termohlavy | 200 Km |
| Senzory | Konec papíru, otevření tiskárny |
| Životnost střihu | 2 milliony střihu |
| Typ střihu | Částečný střih/ plný střih |
| Certifikace | CE, RoHS |




Součást balení terminálu:

1x ks terminál CITAQ V8, 1x ks přívodní napájecí kabel, 1x ks rolička termo-kotouče

1x ks zdroj Vstup: 100-240V ~50-60Hz 1.8A Výstup: 24V 2.5A 60W Max

Technické vlastnosti připojení

periferí terminálu:



Výměna papíru v terminálu :

Použitý termopapír návin max. 80/80/12

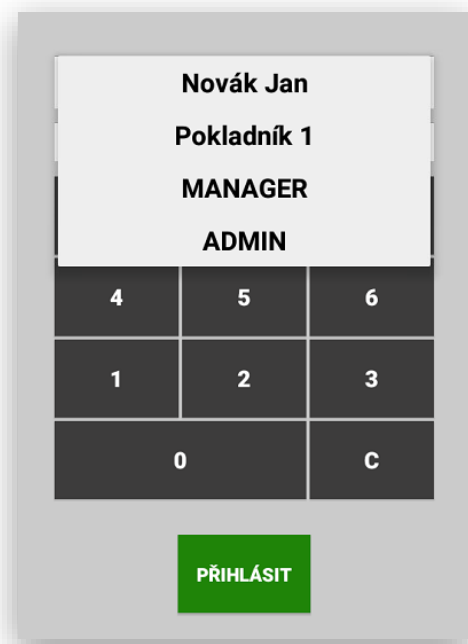


Popis obsluhy a funkcí pokladny

1 Přihlášení obsluhy

Po zapnutí pokladny se automaticky spustí i aplikace Mini/Maxi pokladny do režimu přihlášení obsluhy.

- Při spuštění aplikace se na displeji zobrazí tabulka pro přihlášení **obsluhy**.
- Obsluha vybere ze seznamu své jméno
- a zadá číselný **XXX** kód a stiskne klávesu **PŘIHLÁSIT**.



2 Přehled základní obrazovky a jejich funkce



3 Popis kláves a funkcí pokladny

ČÍSELNÍK KLÁVES pro zadávání ceny, množství nebo čísla PLU/EAN

| | | |
|---|----|-----|
| X | . | CL |
| 7 | 8 | 9 |
| 4 | 5 | 6 |
| 1 | 2 | 3 |
| 0 | 00 | 000 |


STORNO klávesa pro přímé stornování položky, slouží k opravě chyby v rozmakované nákupu. Fungování je následující - pokud obsluha bude v rozmakované nákupu pouze klikat na tlačítko STORNO, pokladna začne jednotlivé položky nákupu stornovat vždy od poslední markované položky směrem k dalším. Pokud je potřeba stornovat jakoukoli položku nákupu (ne poslední markovanou) obsluha označí tuto položku a jakmile se tato položka v nákupu označí červeným rámečkem stiskne obsluha klávesu STORNO.

| | |
|----------------------|-----------------------|
| 101,00 Kč | |
| Pilsner Urquell 0,3l | 1.0ks x 26,00 26,00 ☺ |
| Bernard 11 0,5l | 1.0ks x 30,00 30,00 ☺ |
| Radegast 10 0,5l | 1.0ks x 27,00 27,00 ☺ |
| Bernard 11 0,3l | 1.0ks x 18,00 18,00 ☺ |

Funkce je aktivní



Funkce je pro danou obsluhu zakázána



RF refundace pro refundování ceny nebo PLU/EAN po ukončení nákupu (vrácení zboží, oprava po ukončení nákupu). Klávesa RF lze pro obsluhu zablokovat v nastavení práv obsluhy.

Klasické zobrazení



Aktivní klávesa



Zakázané použití



VKLAD RA klávesa slouží pro vložení počáteční hotovosti pokladny (ranní limit pokladny)

VKLAD
RA

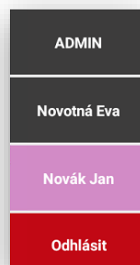
VÝBĚR PO klávesa slouží pro výběr hotovosti pokladny (drobné vydání, proplacení faktury v hotovosti, odvod tržby atd.)

VÝBĚR
PO

ZÁSUVKA NS slouží pro otevření pokladní zásuvky bez markování, tento údaj se načítá do denní uzávěrky kolikrát byla tato klávesa použita

ZÁSUVKA
NS

POKLADNÍK slouží pro informaci, která obsluha je momentálně do pokladny přihlášená. Pokud tuto klávesu stisknu dojde k odhlášení obsluhy. Potom se opět musí obsluha přihlásit postupem uvedeným v sekci přihlášení obsluhy. Pokud je na pokladně nastaveno více pokladníků tyto pokladníci se vždy formou rozbalovacího boxu:



ADMIN

HOTOVĚ slouží pro ukončení nákupu s platbou v hotovosti. Při použití se ukončí nákup, otevře se pokladní zásuvka. Při stisku klávesy Hotově bez markování položek nákupu se automaticky vytiskne kopie posledního nákupu.

HOTOVĚ

STRAVENKY slouží pro ukončení nákupu platbou stravenkami. Při použití se můžou přijímat i kombinované platby. Část **Stravenkami** a část **Hotově** nebo **Kreditní kartou**. Pokladna pak nejen na účtence zákazníka, ale i v uzávěrce přesně spočítá tržbu dle použitých platidel.

STRAVENKY

KREDITNÍ KARTY slouží pro ukončení nákupu platbou kreditními kartami. Při použití se mohou přijímat i kombinované platby. Část **Kreditními kartami** a část **Hotově** nebo **Stravenkami**. Pokladna pak nejen na účtence zákazníka, ale i v uzávěrce přesně spočítá tržbu dle použitých platidel.

KREDITNÍ
KARTA

FAKTURA slouží pro úhradu Faktury v hotovosti. Při použití se mohou přijímat i kombinované platby. Část **Kreditními kartami** a část **Hotově** nebo **Stravenkami**. Pokladna pak nejen na účtence zákazníka, ale i v uzávěrce přesně spočítá tržbu dle použitých platidel.

FAKTURA

VÝDEJ NA DODACÍ LIST slouží pro úhradu vytištění dodacího nebo předávacího listu. Tato funkce se netýká EET. Pouze to je doklad k dalšímu zpracování – Fakturaci. Tato funkce pouze odečítá vydanou zásobu ze skladu a načítá do uzávěrky PLU.

VÝDEJ NA DODACÍ LIST

Oprava zadání platidel tato funkce je dostupná pro všechny typy platidel. Pokud obsluha chybně zadá klávesu platby a pokladna chybně zaúčtuje přijatou platbu. Je možno tuto chybu opravit. Opravit chybu může pouze pokladník, který má tuto funkci povolenu.

Postup: delším podržením tlačítka chybně zadané platby se na pokladně vyvolá dialog **Opravy platby**

Oprava platby

Zadejte opravovanou částku pro hotovost

==>> KREDITNÍ KARTA ZRUŠ ==>> STRAVENKY ZRUŠ

==>> FAKTURA ZRUŠ

| | | | | |
|------|---|----|-----|----------|
| X | . | CL | | |
| 7 | 8 | 9 | | |
| 4 | 5 | 6 | | |
| 1 | 2 | 3 | | |
| ZPĚT | 0 | 00 | 000 | POTVRDIT |

Obsluha zadá částku, kterou z dané platby chce opravit.

Oprava platby
Zadejte opravovanou částku pro hotovost

800
800,00 Kč

Opravit je možno jak jeden tak i více typů platidel najednou.

K ostatním druhům zadá částky tak jak měli být správně. Pokud se jedná o více druhů platidel je možno zadat ke každému typu platidlu, který pokladna podporuje částku. Jakmile dojde k zadání kompletní částky obsluha nakonec stiskne klávesu POTVRDIT.

Oprava platby
Zadejte opravovanou částku pro hotovost

800
0,00 Kč

| | | | | | | | |
|-----|--------|-------------------|------|-----|--------|-----------|------|
| 400 | ====>> | KREDITNÍ KARTA | ZRUŠ | 200 | ====>> | STRAVENKY | ZRUŠ |
| 200 | ====>> | FAKTURA | ZRUŠ | | | | |

Tím dojde k přepočítání stavu k jednotlivým typům platidel na uzávěrce pokladny a také v analýzách. Pokladny nakonec vytiskne doklad o provedené opravě.

| Oprava platební metody | |
|----------------------------|------------|
| Datum: 07.03.2018 13:55:46 | |
| Hotovost | -800,00 Kč |
| Kreditní karta | 400,00 Kč |
| Stravenky | 200,00 Kč |
| Faktura | 200,00 Kč |

PLU tato klávesa slouží pro potvrzení – vyvolání požadovaného kódu PLU nebo EAN. Obsluha zadá požadovaný kód a potvrdí klávesou PLU. Nebo zadá počet kusů klávesu X a potom číslo požadovaného PLU.

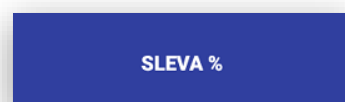
PLU

SKUPINY ZBOŽÍ tyto klávesy slouží pro prodej položek cenou. Jedná se prodej zboží oborově určení druhu zboží. Do Skupiny zboží se markuje cenou, na skupině zboží může být pevně přednastavena prodejní cena, při nastavení v Adminu se může obsluha přes danou skupinu pro-kliknout na přímé PLU přiřazené k dané skupině.

| | | |
|-----------------|---------------|--------------|
| Pivo | Speciály | Víno |
| Alkohol | Nealko | Přílohy |
| Studená kuchyně | Teplá kuchyně | Teplé nápoje |
| Pochutiny | Zákusky | Cigarety |

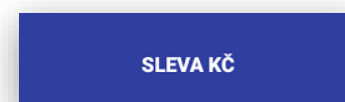
SLEVA % klávesa na poskytnutí % slevy. Možnost nastavení na Slevu na položku nebo celý nákup. Nastavení Slev je popsáno v sekci Slevy

| | |
|------------------------------|---------------|
| Ovoce Zelenina sleva 5,0% | 137,75 |
|------------------------------|---------------|



SLEVA Kč klávesa na poskytnutí korunové slevy. Možnost nastavení na Slevu na položku nebo celý nákup. Nastavení Slev je popsáno v sekci Slevy

| | |
|---------------------------------|---------------|
| Potraviny 21% sleva 15,00 Kč | 354,00 |
|---------------------------------|---------------|



PŘIRÁŽKA % klávesa na poskytnutí % Přirážky. Možnost nastavení na Přirážku na položku nebo celý nákup. Nastavení Přirážek je popsáno v sekci Slevy

| | |
|-----------------------------------------|--------------------|
| Potraviny 15% Poplatek za karty 5,0% | 15,00 15,75 |
|-----------------------------------------|--------------------|



PŘIRÁŽKA Kč klávesa na poskytnutí korunové Přirážky. Možnost nastavení na Přirážku na položku nebo celý nákup. Nastavení Přirážek je popsáno v sekci Slevy

| | |
|---------------------------------------------------|--------------------|
| Potraviny 21% Prodej po pracovní době 10,00 Kč | 25,00 35,00 |
|---------------------------------------------------|--------------------|



4 Markování do skupin zboží

1- Zadávání cenou do skupiny

a. Možnost zadat markovanou částku na 2 desetinná místa

1. Příklad zadám 1450 a stisknu klávesu skupiny zboží Potraviny 15%

| | | | |
|---------------|-------|-------|---------------|
| Potraviny 15% | 14,50 | 14,50 | PLU |
| | | | Potraviny 15% |
| | | | Potraviny 0% |
| 1450 | | | |

b. Možnost zadat markovanou částku bez desetinných míst stejně jako na kalkulačce

1. Příklad zadám 14.5 a stisknu klávesu skupiny zboží Potraviny 15%

| | | | |
|---------------|-------|-------|---------------|
| Potraviny 15% | 14,50 | 14,50 | PLU |
| | | | Potraviny 15% |
| | | | Potraviny 0% |
| 14.5 | | | |

c. Možnost automatického opakování stejné položky

1. Opakovaně stisknu klávesu poslední markované skupiny

| | | | |
|---------------|-------|-------|---------------|
| Potraviny 15% | 14,50 | 14,50 | PLU |
| Potraviny 15% | 14,50 | 14,50 | Potraviny 15% |
| Potraviny 15% | 15,00 | 15,00 | |
| Potraviny 21% | 21,00 | 21,00 | Potraviny 0% |

d. Možnost automatického přepnutí na PLU dané skupiny

1. Na prázdko stisknu požadovanou skupinu zboží a pokladna nás přesměruje na přímé PLU přiřazené k dané skupině.

| | | | |
|-----------------|----------|----------------------|---------------|
| Houska strojová | 6,90 | 6,90 | PLU |
| Dalamánek | 22,50 | 22,50 | Potraviny 15% |
| Makovec | 38,00 | 38,00 | |
| 67,40 Kč | | | Potraviny 15% |
| 1 Rohlík makový | 3,80 Kč | 2 Houska strojová | 6,90 Kč |
| 3 Dalamánek | 22,50 Kč | 4 Makovec | 38,00 Kč |
| 10 Mléko 1l | 18,90 Kč | 11 Tatránka oříšková | 10,90 Kč |
| 12 Ledová káva | 0,33l | | 28,90 Kč |

5 Markování přes PLU nebo EAN

Při nastavení funkce v Adminu pokladny (PLU přímé) slouží tato klávesa k přepnutí zobrazení do přímých kláves položek PLU

Možnosti markování přes PLU:

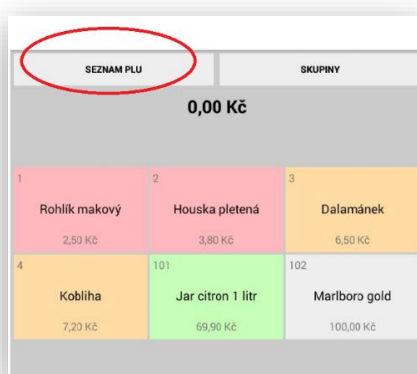
- 1- zadat číslo položky a potvrdit klávesou PLU



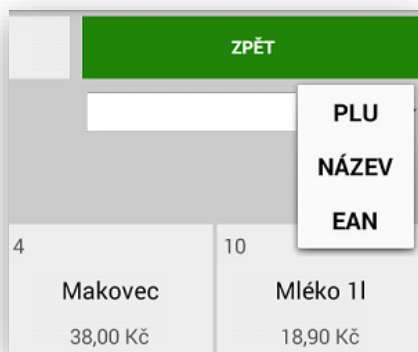
PLU

příklad Rohlík makový má PLU číslo 1 obsluha zadá 1 a tlačítko

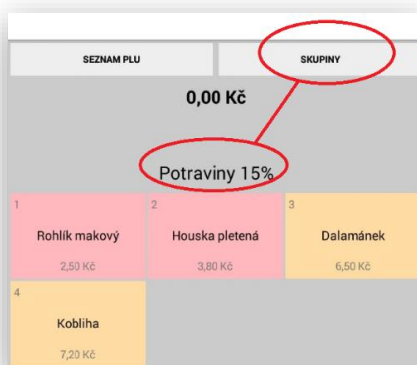
- 2- stisknout klávesu PLU „naprázdno“ pokladna Vás přepne do sekce přímých PLU




- 3- v této sekci se může vyhledávat podle čísla PLU/EAN a názvu



- 4- další možností je vyhledávat PLU podle skupin zboží




5- Automatické násobení kusů při prodeji PLU



6- Prodej přes čárový kód možnost používání čtečky čárového kódu (scanner) obsluha oskenuje z daného zboží čárový kód a pokladna danou položku prodá.



7- Prodej přes váhový čárový kód pokladna umožňuje prodej přes váhové čárové kódy zboží. Kdy ne prodej určen prefixem váženého kódu 28/29 v dalším poli je kód zboží a ve druhém poli je umístěna váha zboží.



8- Prodej přes přímá PLU na hlavním panelu. Funkce se povoluje v Administraci pokladny. Volba PLU přímá. PLU se na hlavním panelu řadí podle jejich čísla. Vhodné pro prodeje zmrzliny a rychlé občerstvení kde se v sortimentu málo položek a požadavek rychlého prodeje.

| 17.07.2017 10:38:11 | | ADMIN | | ADMINISTRACE POKLADNY | |
|----------------------------|---------|----------------------------|------------|-------------------------------|--|
| PLU | SLEVA % | SLEVA Kč | PŘÍRÁŽKA % | PŘÍRÁŽKA Kč | |
| MENU 1 | | MENU 2 | | MENU 3 | |
| 0,00 Kč | | 960,00 Kč | | 188,50 Kč | |
| Jahodový koláč | | Čokoládová kostka | | Grilovaný filet z lososa 180g | |
| 35,00 Kč | | 58,00 Kč | | 230,00 Kč | |
| Plzeňský Prazdroj 12° 0,3l | | Plzeňský Prazdroj 12° 0,5l | | Vstupne dospělí hokej | |
| 28,00 Kč | | 35,00 Kč | | 99,00 Kč | |
| CL | | KREDITNÍ KARTA | | ZÁSUVKA | |

6 Storna a opravy

STORNO klávesa pro přímé stornování položky. Pokladna stornuje buď poslední markovanou položku nebo položku v seznamu zboží kterou obsluha označí.

| | | | |
|-----------------|-------|-------|---------------|
| Houska strojová | 6,90 | 6,90 | PLU |
| Dalamánek | 22,50 | 22,50 | Potraviny 15% |
| Makovec | 38,00 | 38,00 | Potraviny 0% |
| | | | |
| STORNO | X | . | CL |
| | 7 | 8 | 9 |



RF refundace pro refundování ceny nebo PLU/EAN po ukončení nákupu (vrácení zboží, oprava po ukončení nákupu). Klávesa RF lze pro obsluhu zablokovat v nastavení práv obsluhy. Pokud je klávesa Refundace aktivní klávesa je zelená, pokud je klávesa Refundace oranžová není právě funkce aktivní. Pokud je klávesa Refundace šedivá nemůže jí aktuálně přihlášená obsluha používat.



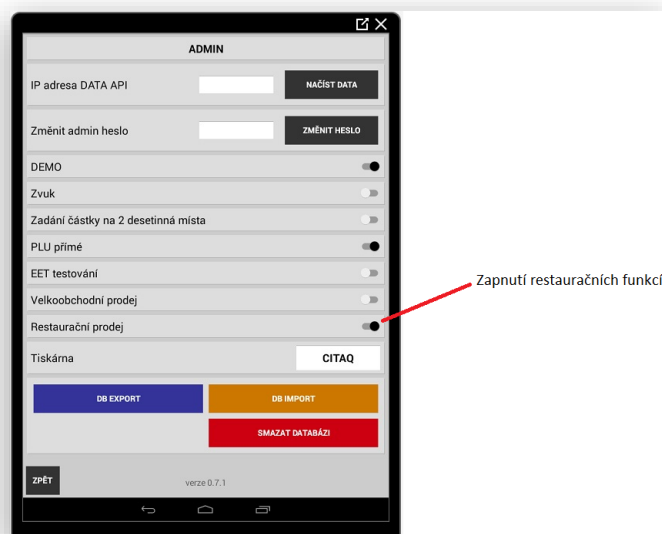
Ukázka tisku účtenky při použití REFUNDACE. Pokud je pokladna v režimu EET a obsluha použije REFUNDACI tak i tato účtenka se odesílá na EET, ale se zápornou hodnotou.

| Datum: | 22.05.2017 19:48:01 | | |
|----------------------------|---------------------|------------|--------|
| Účtenka: | 17 | | |
| DI: | null | | |
| Pracovna: | null | | |
| Pokladna: | f4f93676ce629b78 | | |
| Režim: | běžný | | |
| Obsluha: | ADMIN | | |
| Potraviny 15% | | | |
| 1.0x | -15,00 | DPH: 15.0% | -15,00 |
| Potraviny 21% | | | |
| 1.0x | -96,00 | DPH: 21.0% | -96,00 |
| Položek na účtence: | 2 | | |
| Mezisoučet: | -111,00 Kč | | |
| Celkem k úhradě: | -111,00 Kč | | |
| SAZBA | ZÁKLAD | DPH | CELKEM |
| 15.0% | -13,04 | -1,96 | -15,00 |
| 21.0% | -79,34 | -16,66 | -96,00 |
| Hotově vrátit: | -111,00 Kč | | |
| Děkujeme za Vaši návštěvu! | | | |

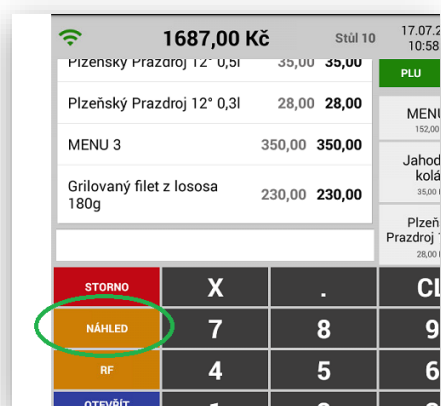
7 Restaurační režim

RESTAURAČNÍ REŽIM se aktivuje v sekci ADMIN. Jakmile se tato funkce aktivuje změní se na hlavním panelu pokladny tyto tlačítka

VKLAD RA na OTEVŘÍT stůl
 VÝBĚR PO na ODLOŽIT stůl
 ZÁSUVKA NS na SEZNAM Otevřených stolů



Náhled tisku účtu: složí k vytištění účtu hosta dopředu k jeho náhledu a kontrole.



U SKUPIN ZBOŽÍ se aktivuje funkce TISK objednávky. Podle nastavení skupiny BAR/Kuchyň se pak automaticky tisknou objednávky podle potřeby. U skupiny je možno nastavit také aby se objednávka tiskla jak pro Kuchyň tak BAR dohromady nebo aby se objednávka netiskla vůbec.

Objednávka do:

- NE
- Dohromady
- Kuchyň
- BAR

V PROGRAMOVÁNÍ SKUPIN ZBOŽÍ a PLU se aktivuje funkce POZNÁMKY k objednávce. POZNÁMKU lze dopředu nadefinovat nebo při markování napsat poznámku přes klávesnici dle momentální potřeby obsluhy.

| Správa položek | | |
|----------------|----------|----------|
| SEZNAM PLU | SKUPINY | POZNÁMKY |
| bez polévky | bez ledu | nesolit |

PRAKTICKÉ POUŽITÍ POZNÁMKY po otevření účtu hosta a namarkování položky se na daném řádku položky objeví písmenko i pokud stiskneme toto tlačítko pokladna nám nabídne předvolené poznámky k objednávce nebo je možno vložit poznámku vlastní.

Tlačítko s poznámkou

Poznámky

bez polévky

bez ledu

nesolit

Vlastní poznámka

ZPĚT
VLOŽIT

Fernet citrus 1l 189,00 189,00 ⓘ

bez ledu

MARKOVÁNÍ PŘES OTEVŘENÉ ÚČTY obsluha zadá číslo účtu hosta a stiskne klávesu Otevřít stůl.
Pokladna podporuje také možnost nejdříve namarkovat položky objednávky a teprve zadat číslo účtu hosta a stisk klávesy Otevřít účet.

Pokud je na řádku objednané položky (i) je možno vložit doprovodný text k objednávce

Zobrazení vloženého textu

| 490,00 Kč | | Stůl 10 | 19.12.2016 14:38:32 | ADMIN | MANAGER |
|----------------------------|-------------|------------|------------------------|--------------|---------|
| Kachní paštika 50g | 4.0x 240,00 | PLUS | SLEVA % | SLEVA Kč | |
| Tatarák z flanku 50g | 2.0x 120,00 | Předkrmy | Pivo | Dětská jídla | |
| Gambrinus 10° 0,5l Nesolit | 28,00 | Denní menu | Hlavní jídla | Destiláty | |
| Stella Artois 0,33l | 39,00 | Nealko | Dezerty | EAN | |

ODLOŽENÍ ÚČTU HOSTA pro ukončení objednávky obsluha nakonec stiskne klávesu ODLOŽIT Stůl.
Pokladna daný účte odloží a případně vytiskne objednávky dle aktuální objednávky (Kuchyně – Bar)

Zobrazení otevřeného stolu.

| 430,00 Kč | | Stůl 10 | 19.12.2016 14:37:27 | ADMIN | MANAGER |
|----------------------------|-------------|------------|------------------------|--------------|---------|
| Kachní paštika 50g | 3.0x 180,00 | PLUS | SLEVA % | SLEVA Kč | |
| Tatarák z flanku 50g | 2.0x 120,00 | Předkrmy | Pivo | Dětská jídla | |
| Gambrinus 10° 0,5l Nesolit | 28,00 | Denní menu | Hlavní jídla | Destiláty | |
| Stella Artois 0,33l | 39,00 | Nealko | Dezerty | EAN | |

SEZNAM OTEVŘENÝCH ÚČTU HOSTA stiskem klávesy SEZNAM OTEVŘENÝCH ÚČTU pokladna zobrazí aktuálně obsazené účty hostů, jejich aktuální útratu a i z této obrazovky lze daný účet opět otevřít.

| Seznam otevřených účtů | | |
|------------------------|-----------------|-----------------|
| 10 107,20 Kč | 1 189,00 Kč | 15 148,80 Kč |
| 55 217,60 Kč | 99 710,60 Kč | |

Náhled tisku objednávek (komand): Nově je i funkce tisku objednávek i bez použití otevřeného účtu Hosta

Objednávka do Kuchyně

Objednávka do Baru

| Objednávka KUCHYNĚ | |
|--------------------------------------------|--|
| St01: 8 | |
| Datum: 19.12.2016 15:59:32 | |
| ----- | |
| 1.0x - Kachní paštika 50g | |
| 1.0x - Tatarák z flanku 50g (Nemíchat) | |
| 1.0x - Svíčková na smetaně 150g | |
| 1.0x - Pečený pstruh 220g (Nesořit) | |
| 1.0x - Fettuccine s hříbkovou omáčkou 120g | |
| 1.0x - Farmářský vepřový steak 150g | |
| 1.0x - Kančí guláš 180g | |
| 1.0x - Čokoládová kostka | |
| 1.0x - Cheesecake | |
| ----- | |

| Objednávka BAR | |
|-----------------------------|--|
| St01: 8 | |
| Datum: 19.12.2016 15:59:32 | |
| ----- | |
| 1.0x - Kofola 0,5l | |
| 1.0x - Coca-Cola 1l | |
| 1.0x - Cappy jahoda 0,3l | |
| 1.0x - Kofola 0,3l | |
| 1.0x - Kohoutková voda 0,1l | |
| 1.0x - Coca-Cola Light 0,3l | |
| ----- | |

Pokud zůstanou po uzávěrce otevřené účty nezapočítají se do tržby daného dne, ale do uzávěrky se načítají jakmile dojde k uzavření daného účtu v daný den.

ADMINISTRACE POKLADNY

ADMINISTRACE
POKLADNY

slouží pro přepnutí pokladny do sekce manažera. V této sekci je umístěno veškeré programování a nastavení pokladny včetně sekce uzávěrek a servisního nastavení pokladny.

DALŠÍ FUNKCE tato funkce má možnost schovat funkce, které na pokladně nejsou moc používané a zbytečně zabírají místo na hlavním panelu. I přes to že jsou funkce schované lze je velice jednoduchým způsobem použít. Pokud nejsou žádné funkce nastaveny jsou klasicky umístěny na hlavním panelu pokladny podle stávající funkčnosti. Jakmile se alespoň jedna funkce takto nastaví objeví se na hlavním panelu klávesa **Další Funkce**

DALŠÍ FUNKCE

Takto funkce se aktivuje a nastavuje v **Administraci pokladny** – Nastav tlačítka pro další funkce na hlavní obrazovce

NASTAV TLAČÍTKA PRO DALŠÍ FUNKCE NA HLAVNÍ OBRAZOVCE

Stiskem požadované funkce se tlačítko označí

A tím dojde k aktivaci této funkce.



| | | |
|--------------|-------------------------------------|--------------|
| Vklad RA | Výběr PO | RF |
| STORNO | Přesunout nákup na jiného uživatele | Otevřít stůl |
| Odložit stůl | Seznam otevřených účtů | NÁHLED |
| Uzavřít stůl | Náhled stolů | Úprava účtu |
| Zásuvka NS | PLU | |
| ZPĚT | ULOŽIT | |

Nakonec potvrdíte nastavení tlačítkem

ULOŽIT

Zobrazení na hlavním panelu pokladny:

DALŠÍ FUNKCE

The screenshot displays a POS system interface. At the top left, there is a Wi-Fi icon and a total amount of 100,00 Kč. The date and time are 08.04.2020 11:08:31. The main area shows a list of items: Kornout obyčejný (2.0ks x 1,00 = 2,00), Malá zmrzlina (1.0ks x 19,00 = 19,00), Velká zmrzlina (1.0ks x 24,00 = 24,00), and Hořické trubičky plněné v (1.0ks x 55,00 = 55,00). To the right of the list are two columns of product selection buttons: Malá zmrzlina (19,00 Kč), Velká zmrzlina (24,00 Kč), Tříšť, and Trubičky. Below these is a numeric keypad with buttons for X, ., 7, 8, 4, 5, 1, 2, 0, and 00. On the far right, a vertical menu contains several function buttons: ZPĚT, PŘESUNOUT NÁKUP NA JINÉHO, NÁHLED SKLADU, VKLAD RA, ZÁSUVKAS, VÝBĚR PO, STORNO, and RF.

| 100,00 Kč | | 08.04.2020 11:08:31 | | ZPĚT | |
|---------------------------|------------------------|---------------------------|----------------------------|------------------------------|--|
| Kornout obyčejný | 2.0ks x 1,00 2,00 | Malá zmrzlina 19,00 Kč | Velká zmrzlina 24,00 Kč | PŘESUNOUT NÁKUP NA JINÉHO | |
| Malá zmrzlina | 1.0ks x 19,00 19,00 | Tříšť | Trubičky | NÁHLED SKLADU | |
| Velká zmrzlina | 1.0ks x 24,00 24,00 | | | VKLAD RA | |
| Hořické trubičky plněné v | 1.0ks x 55,00 55,00 | | | ZÁSUVKAS | |
| | | PLU | | VÝBĚR PO | |
| | | X | . | STORNO | |
| | | 7 | 8 | RF | |
| | | 4 | 5 | | |
| | | 1 | 2 | | |
| | | 0 | 00 | | |

Zakázkový prodej

ZAKÁZKOVÝ REŽIM se aktivuje v sekci ADMIN. Jakmile se tato funkce aktivuje změní se na hlavním panelu pokladny tyto tlačítka

Zakázkový prodej

Tato funkce je určena pro podporu prodeje zákazníků v půjčovnách, servisech, prádelnách a všude tam kde se přijímají ze strany zákazníků jakékoliv zakázky.

Nastavení číselné řady zakázek: Tato funkce je určena pro nastavení prefixu čísel zakázek. Při založení zakázky se automaticky číslují od 1 s přednastaveným prefixem, který je nastaven uživatelem v Adminu pokladny.

Koncovka ID zakázky

1/2017

Nové funkce a tlačítka zakázek: při aktivaci této funkce se na hlavním panelu vytvoří tyto tlačítka a funkce.

Nová zakázka - otevření: stiskem této klávesy se založí nová zakázka s přednastavenou číselnou řadou z Adminu pokladny.

OTEVŘENÍ
ZAKÁZKY

Založení zakázky: obsluze se na display objeví registrační formulář zákazníka. Tento formulář obsluha se zákazníkem vyplní a nakonec stiskne tlačítko **Vytvořit zakázku**.

| Detail zakázky 10/1/2017 | |
|----------------------------|------------------------------------------------------------------|
| Jméno a příjmení zákazníka | Jan Novák |
| Ulice a číslo popisné | Brněnská 306 |
| Město | Hradec Králové |
| PSČ | 500 09 |
| Telefonní číslo | 603 51 88 99 |
| Email | firma@halberstat.cz |
| | NAPSAT EMAIL |
| Datum vyzvednutí zakázky | 07.12.2017 17:46 |
| Poznámka | Broušení hran lyží, mazání skluznice, kontrola vázání a seřízení |
| ZPĚT | VYTVOŘIT ZAKÁZKU |

Datum vyzvednutí zakázky: tato funkce umožňuje vložení datumu i času kdy má být zakázka hotová k vyzvednutí.

Vyberte datum

| | | |
|----|-----|------|
| 06 | lis | 2016 |
| 07 | pro | 2017 |
| 08 | led | 2018 |

Vyberte čas

| | | |
|----|------|--|
| 16 | 45 | |
| 17 | : 46 | |
| 18 | 47 | |

VYBRAT

Napsat email: tato funkce umožňuje (pokud máte na pokladně instalovaného e-mailového klienta) poslat jednoduše zákazníkovi info o stavu zakázky nebo o jejím vyzvednutí.

Email

NAPSAT EMAIL


Po kompletním vyplnění registračního formuláře obsluha stiskne klávesu „Vytvořit Zakázku“.

VYTVOŘIT ZAKÁZKU

Poté obsluha namarkuje jednotlivé úkony, služby nebo náhradní díly stejným způsobem, jako když markuje klasický nákup na pokladně.

| | | | | |
|-----------------------------------------------------------------------|-------------------------------|------------------------|--------------------------|--------------------------------|
| 📶 200,00 Kč 7,84€ 10/1/2017 | PLU | 06.12.2017 18:01:07 | ADMIN | ADMINISTRACE POKLADNY |
| Mazání skluznice 150,00 150,00 Ⓞ | Seřízení | Servis | Montáž | Broušení hran lyží 50,00 Kč |
| Broušení hran lyží 50,00 50,00 Ⓞ | Mazání skluznice 150,00 Kč | Doplňkový sortiment | Turecká káva 29,00 Kč | Svažené víno 55,00 Kč |
| Zalohy | | | | |
| | | | | |
| STORNO | X | . | CL | KREDITNÍ KARTA |
| INFO O ZAKÁZCE | 7 | 8 | 9 | SEZNAM ZAKÁZEK |
| RF | 4 | 5 | 6 | TISK ZAKÁZKOVÉHO LISTU |
| ZALOŽENÍ ZAKÁZKY | 1 | 2 | 3 | STRAVENKY |
| ODLOŽENÍ ZAKÁZKY | 0 | 00 | 000 | EUR |
| CZK | | | | |

Při tvorbě zakázky a markování jejich položek je možno stejně jako v restauračním režimu ke každé položce přidat doprovodný text buď přednastavený nebo napsat na klávesnici.

| | | | |
|------------------|--------|--------|-----------------------------------------------------------------------------------|
| Mazání skluznice | 150,00 | 150,00 |  |
|------------------|--------|--------|-----------------------------------------------------------------------------------|

Ikona pro vložení přídatného textu

Poznámky

| | | |
|------|---------|----------|
| Elan | Kneissl | Blizzard |
|------|---------|----------|

Vlastní poznámka

ZPĚT VLOŽIT

| | | | |
|------------------|--------|--------|--------------------------------------------------------------------------------------|
| Mazání skluznice | 150,00 | 150,00 |  |
| Blizzard | | | |

Zaplacení zálohy: tato funkce umožňuje na pokladně zadat částku na zaplacení zálohy za zakázku dopředu. Nově je možnost jak u Skupiny Zboží nebo PLU přidat příznak Záloha. Záloha by měla vždy být u plátce DPH v 21% DPH. Tato funkce umí automaticky odeslat na EET pouze tuto platbu za zálohu.

| | | | |
|--------------------|--------|--------|-------------------------------------------------------------------------------------|
| Mazání skluznice | 150,00 | 150,00 |  |
| Blizzard | | | |
| Broušení hran lyží | 50,00 | 50,00 |  |
| Zaloha na servis | 100,00 | 100,00 |  |

Tisk zakázkového listu: tato funkce odloží vytvořenou zakázku. Vytiskne zakázkový list a v případě že byla zaplacená záloha vytiskne a odešle EET doklad.

TISK ZAKÁZKOVÉHO LISTU

Zakázkový list:

EET doklad na zálohu:


Active Sport

Prostor na obchodní podmínky
Údaje o firmě
Reklamční řád

Zakázkový list
číslo zakázky
10/1/2017

Vytvoření zakázky: 06.12.17 17:46
Vyzvednutí zakázky: 07.12.17 17:46
Zákazník: Jan Novák
Adresa: Brněnská 306, Hradec Králové, 500 09
Telefon: 603 51 88 99
Email: firma@halberstat.cz
Poznámka: Broušení hran lyží, mazání skluznice, kontrola vázání a seřízení


| | | | |
|--------------------|--------|-----------|--------|
| Mazání skluznice | | | |
| 1,0x | 150,00 | DPH:15,0% | 150,00 |
| Blizzard | | | |
| Broušení hran lyží | | | |
| 1,0x | 50,00 | DPH:21,0% | 50,00 |
| Záloha na servis | | | |
| 1,0x | 100,00 | DPH:21,0% | 100,00 |

Celková cena: 300,00

Podpis prodávajícího: _____

Podpis zákazníka: _____

Podpisem zákazníka souhlasí s obchodními podmínkami.


Active Sport

Prostor na obchodní podmínky
Údaje o firmě
Reklamční řád

Datum: 06.12.2017 19:02:49
Účtenka: 15
DIC: null
Provozovna: null
Pokladna: f4f93678ce629b78
Režim: běžný
Obsluha: ADMIN
číslo zakázky: 10/1/2017

| | | | |
|------------------|--------|------------|--------|
| Záloha na servis | | | |
| 1,0x | 100,00 | DPH: 21,0% | 100,00 |

Položek na účtence: 1
Mezisoučet: 100,00 Kč
Celkem k úhradě: 100,00 Kč
3,92 €

| | | | |
|-------|--------|-------|--------|
| SAZBA | ZÁKLAD | DPH | CELKEM |
| 21,0% | 82,64 | 17,36 | 100,00 |

Hotově: 100,00 Kč

Děkujeme za Vaši návštěvu!

ODLOŽENÍ ZAKÁZKY

Odložení zakázky: tato funkce umožňuje odložit aktuální otevřenou zakázku. V případě potřeby je možno i na jednotlivé položky zakázky vytisknout objednávku na jednotlivé položky. Nastavuje se stejným způsobem u Skupiny zboží jako v restauračním režimu tisk objednávky Kuchyň nebo Bar.

Seznam zakázek: tato funkce umožňuje obsluze zobrazit seznamu aktuálních zakázek uložených v pokladně.

**SEZNAM
ZAKÁZEK**

Seznam otevřených účtů

Řazení podle: **ID zakázky**

Hledat: **Jméno zákazníka**

| | |
|-------------------------------------------------------------|---------------------------------------------------------------------------------------------------|
| 9/1/2017 hhhh 150,00 Kč Založení: 06.12.2017 14:01 | 10/1/2017 Jan Novák 300,00 Kč Založení: 06.12.2017 17:46 Vyzvednutí: 07.12.2017 17:46 |
|-------------------------------------------------------------|---------------------------------------------------------------------------------------------------|

ZPĚT

Seznam zakázek je možno řadit podle: ID Zakázky nebo Datumu vyzvednutí

Seznam otevřených účtů

Řazení podle: **ID zakázky**

Hledat: **Datum vyzvednutí**

V seznamu zakázek je možno vyhledávat podle: Jména zákazníka, Číslo zakázky nebo stavu zakázky

Seznam otevřených účtů

Řazení podle: **ID zakázky**

Hledat: **Jméno zákazníka**
Číslo zakázky
Stav zakázky

| | |
|-------------------------------------------------------------|---------------------------------------------------------------------------------------------------|
| 9/1/2017 hhhh 150,00 Kč Založení: 06.12.2017 14:01 | 10/1/2017 Jan Novák 300,00 Kč Založení: 06.12.2017 17:46 Vyzvednutí: 07.12.2017 17:46 |
|-------------------------------------------------------------|---------------------------------------------------------------------------------------------------|

Info o zakázce: tato funkce umožňuje provádět editaci hlavičky dané zakázky. Obsluha si vybere ze seznamu danou zakázku, otevře zakázku a stiskne klávesu INFO O ZAKÁZCE

| Detail zakázky 10/1/2017 | |
|----------------------------|------------------------------------------------------------------|
| Jméno a příjmení zákazníka | Jan Novák |
| Ulice a číslo popisné | Brněnská 306 |
| Město | Hradec Králové |
| PSČ | 500 09 |
| Telefonní číslo | 603 51 88 99 |
| Email | firma@halberstat.cz |
| Datum vyzvednutí zakázky | 07.12.2017 17:46 |
| Poznámka | Broušení hran lyží, mazání skluznice, kontrola vázání a seřízení |
| Stav zakázky | Přijatá |
| ZPĚT ULOŽIT | |

INFO O ZAKÁZCE

Přijatá
Čeká ...
Vyřízena

Mimo editace hlavičky zakázky je možno odeslat zákazníkovi E-mail o stavu zakázky nebo její vyzvednutí.

Dále se v editaci zakázky nově objeví volba **Stav Zakázky**. Při založení nové zakázky se automaticky generuje její stav jako Přijatá. Při vlastní editaci zakázky je možno její stav změnit na Čeká... nebo Vyřízena.

Podle stavu zakázky se také automaticky obarvují jednotlivé zakázky v Seznamu zakázek

Přijatá **ČERVENĚ**

Čeká.. **ORANŽOVĚ**

Vyřízena

ZELENĚ

| Seznam otevřených účtů | | |
|-------------------------------------------------------------|-------------------------------------------------------------------|-----------------------------------------------------------------------------------------------------|
| Řazení podle: ID zakázky | | |
| Hledat: | <input type="text"/> | Jméno zákazníka |
| 9/1/2017 hhhh 150,00 Kč Založení: 06.12.2017 14:01 | 10/1/2017 Jan Novák 300,00 Kč Založení: 06.12.2017 17:46 | 11/1/2017 Libor Danda 200,00 Kč Založení: 06.12.2017 19:33 Vyzvednutí: 08.12.2017 19:33 |

Ukončení zakázky: tato funkce umožňuje ukončení zakázky, vytištění daňového a EET dokladu.

Výdej zboží na dodací list:

VÝDEJ NA DODACÍ LIST

tato funkce umožňuje vydávat zboží přes pokladnu k dalším účetnímu zpracování jako je Dodací list k fakturaci. Tato funkce nepodléhá EET a slouží pouze k evidenci skladové výdejky a ponížení stavu skladu pro jednotlivé položky. Použití je stejné jako při klasickém prodeji zboží jen se pro ukončení vybere klávesa.

Nastavení: Tato funkce se musí nejprve aktivovat v **ADMINU** pokladny

Výdej na dodací list

Dále je možno nastavit, jestli se mají do uzávěrky PLU načítat pouze vydané kusy, nebo i ceny tohoto zboží.

Výdej zboží na dodací list počítat do tržby PLU uzávěrky

1523,40 Kč 07.03.2018 14:57:52 ADMIN ADMINISTRACE POKLADNY

| | | | |
|------------------------------------|---------------|--------------------------|--------------|
| Sýrový rohlík 90.0x 8,80 792,00 | Tisk 15% | Tisk 21% | Cigarety |
| Houska 78.0x 6,30 491,40 | Káva | Párek v rohlíku 17,00 Kč | Drogerie 21% |
| Vícezzrný rohlík 50.0x 4,80 240,00 | Sortiment 15% | Pečivo | Tisk 10% |
| | Rohlík | Sleva % | |

DALŠÍ FUNKCE

| | | | |
|---|----|-----|----------------|
| X | . | CL | KREDITNÍ KARTA |
| 7 | 8 | 9 | FAKTURA |
| 4 | 5 | 6 | STRAVENKY |
| 1 | 2 | 3 | |
| 0 | 00 | 000 | HOTOVĚ |

Funkce Výdej na dodací list

Dodací list

Výdej na dodací list
HALBERŠTÁT - servis, s.r.o.
Brněnská 306, 500 09 Hradec Králové
IČ: 25963392

Datum: 07.03.2018 15:01:40
Obsluha: ADMIN

| Cerešňní koláč | Metinka | Houska | Rohlík |
|-------------------------------|-------------------------------|------------------------------|-------------------------------|
| 38.0x 14.80 DPH: 15.0% 562.40 | 49.0x 18.00 DPH: 15.0% 882.00 | 50.0x 6.30 DPH: 15.0% 315.00 | 123.0x 2.60 DPH: 15.0% 319.80 |

Položek na výdejce: 4
Celková cena: 2079.20 Kč

| SAZBA | ZÁKLAD | DPH | CELKEM |
|-------|---------|--------|---------|
| 15.0% | 1809.00 | 271.20 | 2079.20 |

Děkujeme za Vaši návštěvu!

Uzávěrka PLU včetně ceny

Uzávěrka Z PLU DEN
HALBERŠTÁT - servis, s.r.o.
Brněnská 306, 500 09 Hradec Králové
IČ: 25963392

Datum od: 07.03.2018 15:08:44
Datum do: 07.03.2018 15:10:39
Číslo plu uzávěrky: 7
Obsluha: ADMIN

| PLU | Název | Množství | Cena/mj | Celkem |
|-------|----------------------|----------|---------|---------|
| 1 | Rohlík | 100.0x | 2,60 | 260,00 |
| 15.0% | sklad: 400.0 | | | |
| 1 | Rohlík | 500.0x | 2,60 | 1300,00 |
| 15.0% | Výdej na dodací list | | | |
| 1 | sklad: 400.0 | | | |

Celkem: 1560,00

Uzávěrka PLU bez ceny

Uzávěrka Z PLU DEN
HALBERŠTÁT - servis, s.r.o.
Brněnská 306, 500 09 Hradec Králové
IČ: 25963392

Datum od: 07.03.2018 15:10:39
Datum do: 07.03.2018 15:11:14
Číslo plu uzávěrky: 8
Obsluha: ADMIN

| PLU | Název | Množství | Cena/mj | Celkem |
|-------|----------------------|----------|---------|--------|
| 1 | Rohlík | 100.0x | 2,60 | 260,00 |
| 15.0% | sklad: 100.0 | | | |
| 1 | Rohlík | 200.0x | 2,60 | 0,00 |
| 15.0% | Výdej na dodací list | | | |
| 1 | sklad: 100.0 | | | |

Celkem: 260,00

Věrnostní a zákaznický systém:

tato funkce umožňuje založit do databáze pokladny zákazníky. Je možno evidovat jak **Fyzické** tak **Právnícké** osoby. U zákazníka kromě jeho identifikačních údajů je možno přiřadit i zákaznickou slevu v % a přiřadit zákazníkovi i zákaznickou kartu s čárovým kódem pro jeho identifikaci přes scanner čárového kódu. U vyplňování Právnícké osoby (Firmy) je možno po vyplnění IČ načíst kompletní údaje zákazníka – Firmy jeho data z ARES.

Nastavení : Tato funkce se musí nejprve aktivovat v **ADMINU** pokladny

Zákazníci

Pak v administraci pokladny stisknout klávesu

ZÁKAZNÍCI

Založení nového zákazníka:

VYTVOŘIT ZÁKAZNÍKA

Výběr zákazníka **FYZICKÁ** nebo **PRÁVNICKÁ** osoba

| Nový zákazník | |
|----------------------------|-----------------|
| Typ zákazníka | FYZICKÁ OSOBA |
| Jméno a příjmení zákazníka | PRÁVNICKÁ OSOBA |

Zákazník detail:

| Nový zákazník | |
|-----------------------|--------------------------------------------------|
| Typ zákazníka | PRÁVNICKÁ OSOBA |
| IČ | 25963392 NAČÍST Z ARES |
| Jméno firmy | HALBERŠTÁT - servis, s.r.o. |
| Ulice a číslo popisné | Brněnská 306/13 |
| Město | Hradec Králové - Nový Hradec Králové |
| PSČ | 50009 |
| Telefonní číslo | 603518899 |
| Email | firma@halberstat.cz NAPSAT EMAIL |
| Automatická sleva v % | 15 |
| Čárový kód | 123 |
| Poznámka | Dodavate |
| ZPĚT | VYTVOŘIT ZÁKAZNÍKA |

Seznam zákazníků v databázi

| Zákazníci |
|------------------------------------------------------------------------------------------------------------|
| Jméno: HALBERŠTÁT - servis, s.r.o. Adresa: Hradec Králové - Nový Hradec Králové, Brněnská 306/13, 50009 |
| Jméno: Origin Soft s.r.o. Adresa: Brno - Tuřany, Hanácká 116/6, 62000 |

Dotaz cena a množství skladové zásoby položky:

tato funkce umožňuje obsluze vyhledat položku zboží a zobrazit její aktuální prodejní cenu a stav zásoby.

Postup: stisknout klávesu

Další funkce

DALŠÍ FUNKCE

Vybrat tlačítko

Náhled Skladu

NÁHLED SKLADU

Pokladna Vás přesměruje na seznam položek v Pokladně

Obsluha vyhledá potřebnou položku a pokladna Vám zobrazí dialogové okno s požadovanou informací

Margherita

Cena: 119.0 Kč
Sklad: 55.0

ZPĚT NAMARKOVAT

Tato funkce Vám umožní jen informaci o dané položce. V zobrazeném formuláři je možno se vrátit zpět k rozmarkovanému nákupu nebo zobrazenou položku přímo namarkovat.

Zobrazení stavu zásoby přímo na tlačítku jednotlivých PLU

| Položky | | | PLU | | |
|---------|------------------------|---|---------------------------------------|---|-------------------------------------------|
| 1 | MENU 1 98,00 Kč | 2 | MENU 2 105,00 Kč | 3 | MENU 3 110,00 Kč |
| 4 | MENU 4 120,00 Kč | 5 | Jahodový koláč 35,00 Kč | 6 | Čokoládová kostka 58,00 Kč |
| 7 | Cheesecake 40,00 Kč | 8 | Malá hovězí svíčková 100g 79,00 Kč | 9 | Malý smažený kuřecí řízek 60g 78,00 Kč |

Nastavení HAPPY HOURS:

tato funkce umožňuje nastavit **PRODEJNÍ AKCE**, **ŠŤASTNÉ HODINKY**, **LETÁKOVÉ AKCE** Funkce se aktivuje v Adminu pokladny. Funkce je dostupná pro všechny varianty MAXI pokladny.

Používat Happy Hours

Po spuštění této funkce s v Administraci pokladny aktivuje tlačítko:

NASTAVENÍ HAPPY HOURS

Stisknete tlačítko:

PŘIDAT HAPPY HOUR

Nová Happy Hour

ZÁKLADNÍ NASTAVENÍ **SKUPINY** **POLOŽKY**

Jméno

Od květen 2020 Do květen 2020

| | P | Ú | S | Č | P | S | N |
|----|----|----|----|----|----|----|----|
| 18 | 27 | 28 | 29 | 30 | 1 | 2 | 3 |
| 19 | 4 | 5 | 6 | 7 | 8 | 9 | 10 |
| 20 | 11 | 12 | 13 | 14 | 15 | 16 | 17 |
| 21 | 18 | 19 | 20 | 21 | 22 | 23 | 24 |
| 22 | 25 | 26 | 27 | 28 | 29 | 30 | 31 |
| 23 | 1 | 2 | 3 | 4 | 5 | 6 | 7 |

Opakovat ve stanovené hodiny a dny v týdnu

ZPĚT **ULOŽIT**

Postup nastavení:

Zadejte jméno HAPPY HOURS

Jméno

Letková akce 05/2020

Jméno

Happy hours PIVO

Akce může mít tyto nastavení:

Platnost akce od datumu do datumu

Platnost akce jen v určitý den

Možnost nastavení opakování akce v určité dny v týdnu.



Opakovat ve stanovené hodiny a dny v týdnu



Platnost akce v určitý den a hodinu

Opakovat v čase

Od: 08:30

Do: 09:30

Výběr položek v AKCI:



Akce Skupiny:



Nová Happy Hour

| ZÁKLADNÍ NASTAVENÍ | SKUPINY | POLOŽKY |
|----------------------|-----------------|---------|
| Nealko | Wybrané skupiny | Sleva % |
| 1/4 PIZZA | PIZZA | 20 |
| Přísady Pizza | | |
| Obaly | | |
| Kebab | | |
| Přísady Kebab | | |
| ZPĚT | ULOŽIT | |

Pokladna Vám v levém sloupci nabídne všechny Skupiny zboží, které má pokladna nastavené.

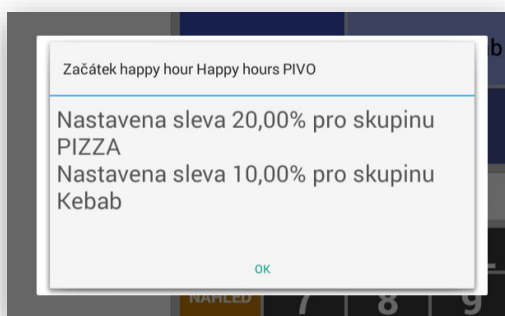
Kliknutím na požadovanou Skupinu se Skupina přesune do pravého sloupce. U Skupiny můžete nastavit hodnotu poskytnuté slevy. Jakmile začne Akce platit pokladna všechny položky z dané Skupiny začne prodávat s nastavenou Slevou.

Pokud si vyberete více Skupin do Akce tak každá Skupina může mít svoji Slevu.




| Vybrané skupiny | Sleva % |
|-----------------|----------------------------------------------------------------------------------------|
| PIZZA | 20  |
| Kebab | 10  |

Nakonec se připravená Akce uloží.

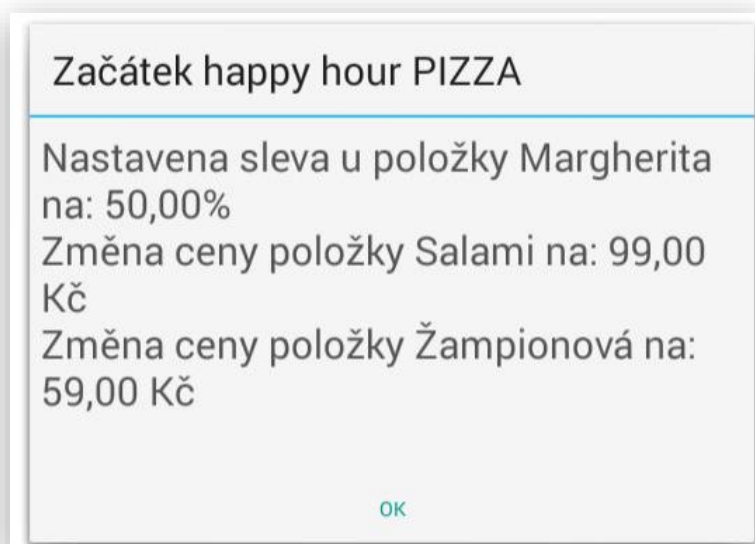
Jakmile Akce začne platit pokladna zobrazí na display začátek Akce: o jakou akci se jedná a jaké Skupiny nebo položky jsou v Akci vyjádřeny buď Slevou nebo cenou za položku.




Akce POLOŽKY:

| Nová Happy Hour | | | | |
|--------------------|----|-----------|-----------------|----------------------------------------------------------------------------------------------------------|
| ZÁKLADNÍ NASTAVENÍ | | SKUPINY | | POLOŽKY |
| Nonno | 2 | 140,00 Kč | Vybrané položky | Sleva % Akční cena Cena po akci |
| Šunková | 3 | 0,00 Kč | Margherita | 1 140,00 Kč 50  |
| Slaninová | 5 | 140,00 Kč | Salami | 4 140,00 Kč 99 140  |
| Sindibád | 6 | 140,00 Kč | Žampionová | 7 140,00 Kč 59 140  |
| Hawai | 8 | 140,00 Kč | | |
| Capriciosa | 9 | 140,00 Kč | | |
| Tonno | 10 | 140,00 Kč | | |
| ZPĚT | | ULOŽIT | | |

Postup a nastavení je stejné jako u Skupin zboží. U **POLOŽEK** je možno nastavit **Slevu v %** nebo **Akční CENU**. Slevy v % nebo Ceny lze u jednotlivých položek kombinovat. Pokud zadám Akční jinou prodejní cenu můžu zadat i cenu za kterou se má položka po akci opět prodávat. Pokud cenu po Akci nevyplním doplní se po ukončení Akce cena aktuální. Po uložení a spuštění Akce se na pokladně opět ukáže dialog, že daná Akce začala platit a zobrazí i položky v Akci s přednastavenou cenou nebo Slevou.



Zobrazení položek při akci na display obsluhy a účtence:

| | | | | | |
|------------------------------------------------------------------------------------------------------|---------|----------------------------------|------------------------|-----------------------|----------------------------------|
|  291,20 Kč | | PLU | 07.05.2020 09:31:53 | ADMIN | ADMINISTRACE POKLADNY |
| Margherita sleva 50,0% | 1.0ks x | 140,00 70,00 ⓘ | PIZZA | 1/4 PIZZA | Přísady Pizza |
| Krabice | 3.0ks x | 10,00 30,00 ⓘ | Kebab | Přísady Kebab | Nealko |
| Nonno sleva 20,0% | 1.0ks x | 140,00 112,00 ⓘ | Obaly | MENU DEN | |
| Salami sleva 20,0% | 1.0ks x | 99,00 79,20 ⓘ | | | DALŠÍ FUNKCE |
| | | | STORNO | X | . |
| | | | NÁHLED | 7 | 8 |
| | | | RF | 4 | 5 |
| | | | OTEVŘÍT STŮL | 1 | 2 |
| | | | ODLOŽIT STŮL | 0 | 00 |
| | | | | CL | 000 |
| | | | | KREDITNÍ KARTA | SEZNAM OTEVŘENÝCH ÚČTŮ |
| | | | | | STRAVENKY |
| | | | | | HOTOVĚ |

Fungování slev a jejich podmínky:

Pokud se Akční cena a Cena po akci se nenastaví, tak se automaticky uloží do Ceny po akci aktuální cena položky (takže když se pak edituje daná Happy hours, tak je vidět i vyplněná Cena po akci, i když nebyla zadána)

Když se Happy hour spustí, tak se v ten moment přenastaví položky takto:

1. nejdříve se projdou všechny položky v akčních skupinách, jim se nastaví již existující parametr položky automatická sleva (tento parametr lze editovat i v editaci položek)

2. pak se projdou všechny akční položky, kde se nastaví buď automatická sleva nebo akční cena (podle toho co uživatel vyplnil)

- když Happy hour končí, tak se:

1. nejdříve se projdou všechny položky v akčních skupinách a nastaví se jim automatická sleva na 0%

2. pak se projdou všechny akční položky a pokud mají vyplněnou slevu v %, tak se jim nastaví automatická sleva na 0%, pokud mají vyplněnou cenu po akci, tak se nastaví nová cena na tu uvedenou (položky co mají pevnou akční cenu, mají vyplněnou cenu po akci vždy - viz. výše)

- A. pokud je položka v akční skupině a je sama nastavená jako akční položka a má vyplněnou jenom pevnou akční cenu, tak následně daná položka bude mít slevu v % ze skupiny a bude se prodávat za akční cenu

- B. naopak položka která bude v akční skupině a bude i nastavená jako akční položka ale bude mít nastavenou Slevu v %, bude se u ní brát v potaz jenom sleva vyplněná jenom u ní (akční sleva ze skupiny na ní nebude mít vliv)

- C. pokud měla položka již nastavenou automatickou slevu, tak se přenastaví, takže se nebudou kombinovat s akční cenou, a navíc se ani po skončení Happy hour se nenastaví zpátky

- když se Happy hour má spustit/ukončit v době, kdy je pokladna vypnutá (nebo aplikace není na popředí), tak se položky přenastaví až v momentě, kdy se pokladna spustí (dostane se na popředí).

Díky tomu je zařízeno, že se uživateli zobrazí dialog, že byly změněny ceny

Restaurační režim MAX:

tato funkce umožňuje spuštění kompletního restauračního režimu pokladny.

Tato funkcionality je určena pouze pro dotykové terminály **CITAQ H14** a je chráněna novou **zpoplatněnou licencí**. Viz ceník MAXI pokladny a jednotlivé verze SW.

Aktivace Restauračního režimu MAX

ADMINISTRACE POKLADNY

V Administraci pokladny

ADMIN

Pokračujte klávesou ADMIN

V MENU administrace pokladny zvolte tlačítko

NASTAVENÍ REŽIMU RESTAURACE MAX

Aktivujte Restaurační režim MAX

| Nastavení režimu Restaurace MAX | |
|------------------------------------------------------------------------|-------------------------------------|
| Restaurační režim MAX | <input checked="" type="checkbox"/> |
| Používat skupiny stolů | <input checked="" type="checkbox"/> |
| Automaticky otevřít grafické zobrazení účtu po odložení/zaplacení účtu | <input checked="" type="checkbox"/> |
| Hlídnání obsluhy | Každý všechny - |
| NASTAVENÍ STOLŮ | |
| Slučovat položky pro tisk objednávky do kuchyně/baru | <input checked="" type="checkbox"/> |
| Používat externí tiskárnu pro objednávky do kuchyně | <input checked="" type="checkbox"/> |
| IP adresa externí tiskárny | 192.168.1.45 |
| Port externí tiskárny | 9100 |
| NASTAVENÍ TISKU OBJEDNÁVEK DO KUCHYNĚ | |
| NASTAVENÍ TISKU OBJEDNÁVEK NA BAR | |
| ZPĚT | |

Po aktivaci tohoto režimu Vám pokladna vygeneruje nový aktivační klíč, který je potřeba odeslat na aktivaci.

Funkce a nastavení:

POUŽÍVAT SKUPINY STOLU pokladna touto funkcí umožní mít více skupin stolů, použití při grafickém zobrazení stolů jako je Restaurace, Zahrádka, Salónek atd.

Používat skupiny stolů

AUTOMATICKY OTEVŘÍT GRAFICKÉ ZOBRAZENÍ ÚČTU PO ODLOŽENÍ pokladna touto funkcí umožní po odložení účtu nebo jeho zaplacení automaticky otevřít grafické zobrazení účtů.

Automaticky otevřít grafické zobrazení účtu po odložení/zaplacení účtu

HLÍDÁNÍ OBSLUHY tato funkce umožňuje nastavení jak se mají jednotlivé stoly a jejich objednávky chovat k aktuálně přihlášené obsluze.

Každý všechny – jakýkoliv číšník může obsluhovat a markovat do všech účtů i do účtů které sám nezaložil

Každý svoje – jakmile si číšník otevře účet hosta může jen tento číšník do aktuálního účtu markovat a účet zaplatit. Ostatní obsluhy do tohoto účtu nemohou zasahovat.

Každý svoje + Manager všechny – jakmile si číšník otevře účet hosta může jen tento číšník do aktuálního účtu markovat a účet zaplatit. Ostatní obsluhy do tohoto účtu nemohou zasahovat. Zasahovat do všech otevřených účtů může pouze Manager

Hlídaní obsluhy


Každý všechny

Každý svoje

Každý svoje + Manager všechny

NASTAVENÍ STOLU tato funkce umožňuje nastavení grafického zobrazení jednotlivých skupin stolů a jednotlivých stolů rozmístěných v restauraci.

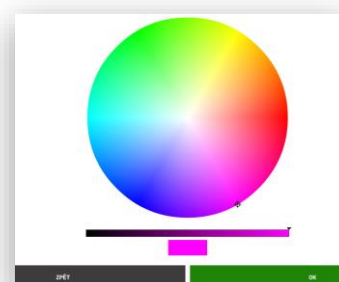
NASTAVENÍ STOLŮ



PŘIDAT SKUPINU STOLU tato funkce umožňuje přidání nové **Skupiny stolů** (Restaurace, Zahradka, Salónek...)

PŘIDAT SKUPINU STOLŮ

Každé Skupině Stolů je možno přidat její **Název**, **Velikost** a její **Barvu**



Volba Aktivní skupina stolů-možnost tuto skupinu zakázat, pokud třeba v zimě není aktivní skupina stolů Zahrádka.

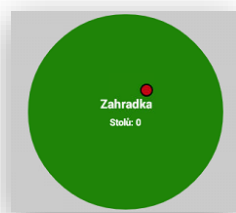
Aktivní skupina stolů



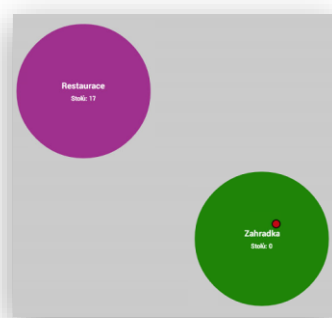
Na grafickém zobrazení jednotlivých **Skupin stolů** se zobrazuje její název a počet stolů které jsou v dané skupině přidělené.



Pokud je momentálně Skupina neaktivní - Zablokována pro zobrazení je v Administraci tato skupina označena červeným bodem.



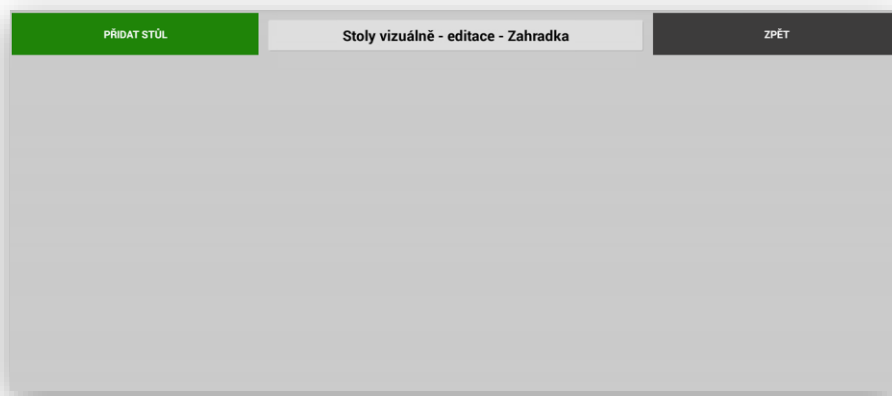
V EDITACI Skupin Stolů je možno velice jednoduchým způsobem umístit jednotlivé, tlačítka Skupin Zboží (Pouze tahem prstem po obrazovce)



EDITACE STOLU pokladna umožňuje grafické zobrazení stolů. Editace stiskem tlačítka Skupiny Stolů se prokliknete na editaci stolů.



Zobrazení základní obrazovky pro **Editaci a Vkládání Nových stolů** v restauraci.



Pro vkládání nových stolů stisknete tlačítko Přidat Stůl :



Volba zadání **Nového Stolu** je stejná jako **Vkládání nových Skupin stolů**

Stoly vizuálně

Jméno: Pravý střed

Barva

Šířka stolu

- Malá
- Normální
- Velká
- Dvojnásobná

Výška stolu

- Malá
- Normální
- Velká
- Dvojnásobná

Tvar stolu

- Hranatý
- Zaoblený
- Oválný

ZPĚT ULOŽIT

Postupně si můžete navolit všechny Stoly umístěné v Restauraci. Můžete si označit stůl Názvem, Tvarem a Barvou. Vkládání je stejné jako tvorba Skupin Stolů.



Slučovat položky objednávky tato funkce nastavuje možnost slučování stejných položek na objednávce do kuchyně nebo baru

Slučovat položky pro tisk objednávky do kuchyně/baru

Používat externí tiskárnu pro objednávky do kuchyně tato funkce aktivuje používání – připojení externí tiskárny pro tisk objednávky do kuchyně (pokladna podporuje připojení tiskárny přes LAN)

Používat externí tiskárnu pro objednávky do kuchyně

IP adresa externí tiskárny funkce nastavení IP adresy tiskárny. IP adresu tiskárny zjistíte vytištěním SELF testu tiskárny

IP adresa externí tiskárny

192.168.1.45

Port externí tiskárny funkce nastavení portu tiskárny (standartně je nastavena na port 9100)

Port externí tiskárny

9100

Nastavení tisku objednávek do KUCHYŇĚ – BARU tato funkce umožňuje graficky nastavit vzhled objednávky pro Kuchyň a Bar

NASTAVENÍ TISKU OBJEDNÁVEK DO KUCHYŇĚ

NASTAVENÍ TISKU OBJEDNÁVEK NA BAR

Možno extra nastavit každý řádek objednávky zvlášť, přidat oddělovací znaky.

| |
|--------------------------------------------------------------------------------------------------------------------------------|
| <input checked="" type="checkbox"/> OBJEDNÁVKA - vlastní text |
| Objednávka kuchyň |
| Velikost písma <input checked="" type="radio"/> 1 <input type="radio"/> 2 <input type="radio"/> 3 |
| Zarovnání textu <input type="radio"/> L <input checked="" type="radio"/> C <input type="radio"/> R |
| <input type="checkbox"/> ČÁRA PLNÁ <input type="checkbox"/> ČÁRA PŘERUŠOVANÁ <input type="checkbox"/> PRAZDNY RÁDEK |
| <input checked="" type="checkbox"/> OBSLUHA |
| Velikost písma <input checked="" type="radio"/> 1 <input type="radio"/> 2 <input type="radio"/> 3 |
| Zarovnání textu <input checked="" type="radio"/> L <input type="radio"/> C <input type="radio"/> R |
| <input type="checkbox"/> ČÁRA PLNÁ <input type="checkbox"/> ČÁRA PŘERUŠOVANÁ <input type="checkbox"/> PRAZDNY RÁDEK |
| <input checked="" type="checkbox"/> STŮL |
| Velikost písma <input checked="" type="radio"/> 1 <input type="radio"/> 2 <input type="radio"/> 3 |
| Zarovnání textu <input checked="" type="radio"/> L <input type="radio"/> C <input type="radio"/> R |
| <input type="checkbox"/> ČÁRA PLNÁ <input type="checkbox"/> ČÁRA PŘERUŠOVANÁ <input type="checkbox"/> PRAZDNY RÁDEK |
| <input checked="" type="checkbox"/> DATUM |
| Velikost písma <input checked="" type="radio"/> 1 <input type="radio"/> 2 <input type="radio"/> 3 |
| Zarovnání textu <input checked="" type="radio"/> L <input type="radio"/> C <input type="radio"/> R |
| <input checked="" type="checkbox"/> ČÁRA PLNÁ <input type="checkbox"/> ČÁRA PŘERUŠOVANÁ <input type="checkbox"/> PRAZDNY RÁDEK |
| <input checked="" type="checkbox"/> POLOŽKY |
| Velikost písma <input checked="" type="radio"/> 1 <input type="radio"/> 2 <input type="radio"/> 3 |
| Zarovnání textu <input checked="" type="radio"/> L <input type="radio"/> C <input type="radio"/> R |
| <input checked="" type="checkbox"/> ČÁRA PLNÁ <input type="checkbox"/> ČÁRA PŘERUŠOVANÁ <input type="checkbox"/> PRAZDNY RÁDEK |

Vybrat u položek proměnné které se na objednávce tisknou.

| | |
|---------------------------------------------------------------------------------------------------|-----------------------------------------------------------------------------------------------------------------------|
| Nastavení položek | |
| <input checked="" type="checkbox"/> Tisknout název PLU | |
| Velikost písma <input checked="" type="radio"/> 1 <input type="radio"/> 2 <input type="radio"/> 3 | Tučné písmo <input checked="" type="checkbox"/> |
| <input type="checkbox"/> Tisknout číslo PLU | |
| Velikost písma <input checked="" type="radio"/> 1 <input type="radio"/> 2 <input type="radio"/> 3 | Tučné písmo <input checked="" type="checkbox"/> |
| <input checked="" type="checkbox"/> Tisknout jednotkovou cenu | |
| Velikost písma <input checked="" type="radio"/> 1 <input type="radio"/> 2 <input type="radio"/> 3 | Tučné písmo <input type="checkbox"/> |
| <input type="checkbox"/> Tisknout celkovou cenu za řádek | |
| Velikost písma <input checked="" type="radio"/> 1 <input type="radio"/> 2 <input type="radio"/> 3 | Tučné písmo <input type="checkbox"/> |
| <input checked="" type="checkbox"/> Tisknout počet kusů | |
| Velikost písma <input checked="" type="radio"/> 1 <input type="radio"/> 2 <input type="radio"/> 3 | Tučné písmo <input type="checkbox"/> |
| <input checked="" type="checkbox"/> Poznámka k položce | |
| Velikost písma <input checked="" type="radio"/> 1 <input type="radio"/> 2 <input type="radio"/> 3 | Tučné písmo <input type="checkbox"/> |
| <input type="checkbox"/> Oddělovat položky | <input checked="" type="radio"/> Prázdný řádek <input type="radio"/> Přerušovaná čára <input type="radio"/> Plná čára |

V EDITACI Skupin Stolů je možno velice jednoduchým způsobem umístit jednotlivé, tlačítka Skupin Zboží (Pouze tahem prstem po obrazovce)

Pro zvolený název Stolu můžete použít jakýkoliv Název (písmena i čísla) pokud si stoly označíte jen čísly je možno rychle vyvolávat tyto stoly přímým zadáním jeho číselného kódu přímo na hlavním panelu pokladny.

Čili na klávesnici zadejte číslo a potvrďte klávesou Otevřít účet.

| | | |
|---|----|-----|
| X | . | CL |
| 7 | 8 | 9 |
| 4 | 5 | 6 |
| 1 | 2 | 3 |
| 0 | 00 | 000 |

**OTEVŘÍT
STŮL**

Pokud budou mít stoly názvy lze do těchto stolů markovat pouze přes Grafické zobrazení stolů.

Restaurační režim MAX: obsluha a funkce. Pokud máte restaurační režim MAX zprovozněný a nastavený. Je možno využívat tyto funkce.

U Skupin zboží se nově aktivuje parametr

Objednávka do: NE/DOHROMADY/KUCHYŇ/BAR

Objednávka do:

NE

Dohromady

Kuchyň

BAR

Tato funkce byla rozšířena i o možnost nastavení tisku objednávky přímo i u položky PLU

Objednávka do:

PODLE SKUPINY/NE/DOHROMADY/KUCHYŇ/BAR

Objednávka do:

Podle skupiny

NE

Dohromady

Kuchyň

BAR

Restaurační režim MAX pokračování

Nové **FUNKCE** a **TLAČÍTKA** Restauračního režimu MAX:

OTEVŘÍT STUL- klávesa pro ruční založení otevřeného stolu. Zadám číslo stolu a potvrdím klávesou Otevřít stůl.

OTEVŘÍT
STŮL

ODLOŽIT STUL- klávesa na odložení účtu po namarkování objednávky. Tímto tento stůl se pouze odloží a je připravený na další markování objednávek.

ODLOŽIT
STŮL

SEZNAM OTEVŘENÝCH ÚČTŮ- pokladna zobrazí seznam aktuálních otevřených účtů v pokladně včetně detailu položek na otevřených účtech.

SEZNAM
OTEVŘENÝCH
ÚČTŮ

| Seznam otevřených účtů | Celkem: 13010,80 Kč | Položky na účtě |
|------------------------------------|---------------------|-----------------------------------------|
| Účet: 1 Položek: 11 | 899,90 Kč | Fanta 0,5l pet 61 35,00 Kč 5x |
| Účet: 11 Položek: 8 | 955,60 Kč | Becherovka 0,04l 61 60,00 Kč 3x |
| Účet: bar 1 Položek: 6 | 680,00 Kč | Moravský vrabec ryže 12 125,00 Kč 2x |
| Účet: bar 2 Položek: 8 | 641,00 Kč | Bramborová polévka 2 25,00 Kč 4x |
| Účet: 12 Položek: 13 | 977,90 Kč | Gulášová polévka 1 35,00 Kč 3x |
| Účet: 8 Položek: 13 | 1751,80 Kč | Pizza se šunkou 6 125,00 Kč 2x |
| Účet: 2 Položek: 13 | 1791,80 Kč | Sacher dort 32 39,90 Kč 2x |
| Účet: 4 Položek: 13 | 1302,90 Kč | Coca cola 0,5l pet 60 35,00 Kč 1x |
| Účet: bar 2.1 Položek: 7 | 793,00 Kč | Vídeňská káva 71 48,00 Kč 3x |
| Účet: Střed.1 Položek: 3 | 849,90 Kč | Turecká káva 70 35,00 Kč 3x |
| ZPĚT | VISUÁLNĚ | VYBRAT ÚČET |

V seznamu je také **Součet** všech aktuálně otevřených účtů. Z tohoto seznamu si je možno zobrazit **Grafické zobrazení účtů** a označený **Účet otevřít**.

ÚPRAVA ÚČTU – tato funkce složí k další práci s otevřeným účtem jako je jeho **Dělení**, **Spojení**, **Přesednutí hosta** a **Částečná platba**.

ÚPRAVA ÚČTU

Úprava účtu

Celkem: 1751,80 **Účet: 8** **Celkem: 0,00**

| | |
|----------------------|-------|
| 35,00 | |
| Becherovka 0,04l | 3,00x |
| 60,00 | 3,00x |
| Moravský vrabec rýže | 2,00x |
| 125,00 | |
| Bramborová polévka | 4,00x |
| 25,00 | |
| Sacher dort | 2,00x |
| 39,90 | |
| Vidělská káva | 3,00x |
| 48,00 | |
| Turecká káva | 3,00x |
| 35,00 | |
| Fernet Citrus 0,04l | 2,00x |
| 55,00 | |
| Čokoládový dort | 2,00x |
| 55,00 | |
| Hovězí vývar | 6,00x |
| 18,00 | |

Úprava účtu

Účet: 8 **Celkem: 645,90**

| | |
|--------------------|-------|
| 3,00x | |
| Fanta 0,5l pet | 2,00x |
| 35,00 | |
| 3,00x | |
| Guľášová polévka | 3,00x |
| 35,00 | |
| 2,00x | |
| Pizza se šunkou | 2,00x |
| 25,00 | |
| 2,00x | |
| Sacher dort | 1,00x |
| 39,90 | |
| 1,00x | |
| Coca cola 0,5l pet | 1,00x |
| 35,00 | |
| 1,00x | |
| Vidělská káva | 2,00x |
| 48,00 | |
| 2,00x | |
| Bramborová polévka | 2,00x |
| 25,00 | |

ZPĚT **MNOŽSTVÍ** **PŘEVĚST VŠE** **SEPARACE** **PLATBA**

Vlastní funkce **ÚPRAVA ÚČTU** – Při aktivním účtu stisknu klávesu **ÚPRAVA ÚČTU**, pokladna zobrazí daný účet v seznamu položek a obsluha klikáním na jednotlivé řádky účtu tyto položky přemístí do prázdné části obrazovky.

Fanta 0,5l pet Fanta 0,5l pet

61 35,00 2,00x 61 35,00 3,00x

Tím dochází k rozdělení položek na účtu.

Pokud převede položku chybně – jednoduchým kliknutím na danou položku – chybnou položku vrátí zpět.

U každé položky je kromě jejího názvu zobrazena jednotková ceny, kód PLU a počet těchto položek na daném účtu.

Moravský vrabec rýže
12 125,00 2,00x

Pokud je položky více kusů je možno položky převádět jednotlivým kliknutím na položku nebo zadáním množství přes tlačítko množství.

MNOŽSTVÍ

| | | | |
|---------------|----|-------|-------|
| Viděnská káva | 71 | 48,00 | 3,00x |
| Turecká káva | 70 | 35,00 | 3,00x |

1 2 3 4 5 C
6 7 8 9 0 .

ZPĚT MNOŽSTVÍ PŘEVÉST VŠE SEPARACE PLATBA

Jen možno také převést automaticky celý účet přes tlačítko **Převést vše**

PŘEVÉST VŠE

Úprava účtu

Celkem: 1751,80 Účet: 8 Celkem: 0,00

| | | |
|----------------------|---|--------|
| Fanta 0,5l per | 1 | 5,00 |
| Bramborovka 0,04l | 1 | 5,00 |
| Moravský vrabec rýže | 1 | 125,00 |
| Bramborová polévka | 1 | 4,00 |
| Sachar dort | 1 | 2,00 |
| Viděnská káva | 1 | 48,00 |
| Turecká káva | 1 | 35,00 |
| Fernet Citrus 0,04l | 1 | 5,00 |
| Čokoládový dort | 1 | 2,00 |

Množství vyvat

ZPĚT MNOŽSTVÍ PŘEVÉST VŠE SEPARACE PLATBA

PŘEVÉST VŠE

Úprava účtu

Celkem: 0,00 Účet: 8 Celkem: 1751,80

| | | |
|----------------------|---|--------|
| Fanta 0,5l per | 1 | 5,00 |
| Bramborovka 0,04l | 1 | 5,00 |
| Moravský vrabec rýže | 1 | 125,00 |
| Bramborová polévka | 1 | 4,00 |
| Sachar dort | 1 | 2,00 |
| Viděnská káva | 1 | 48,00 |
| Turecká káva | 1 | 35,00 |
| Fernet Citrus 0,04l | 1 | 5,00 |
| Čokoládový dort | 1 | 2,00 |

Množství vyvat

ZPĚT MNOŽSTVÍ PŘEVÉST VŠE SEPARACE PLATBA

SEPARACE STOLU- funkce pro **DĚLENÍ**, **PŘESEDNUTÍ HOSTA** nebo **SPOJENÍ** více stolů dohromady

SEPARACE

Po přesunutí položek daného účtu stisknete tlačítko **SEPARACE**, pokladna zobrazí aktuální otevřené účty na které je možné rozdělení položky převést.

| Seznam otevřených účtů | | | | | | | | |
|------------------------|------------|------------|------------|-----------|-----------|-----------|-----------|-----------|
| 1 | 2 | 4 | 6 | 11 | 12 | Střed.1 | bar 1 | bar 2 |
| 899,90 Kč | 1791,80 Kč | 1302,90 Kč | 2367,00 Kč | 955,60 Kč | 977,90 Kč | 849,90 Kč | 680,00 Kč | 641,00 Kč |
| bar 2.1 | | | | | | | | |
| 793,00 Kč | | | | | | | | |
| ZPĚT | | | NOVÝ ÚČET | | | VISUÁLNĚ | | |

Je možno také v tomto zobrazení založit **NOVÝ ÚČET** nebo zobrazit **GRAFICKÉ ZOBRAZENÍ** pro výběr kam položky převést.

ČÁSTEČNÁ PLATBA STOLU- tato funkce umožňuje dělení stolu a provést **ČÁSTEČNOU PLATBU** vybraného účtu

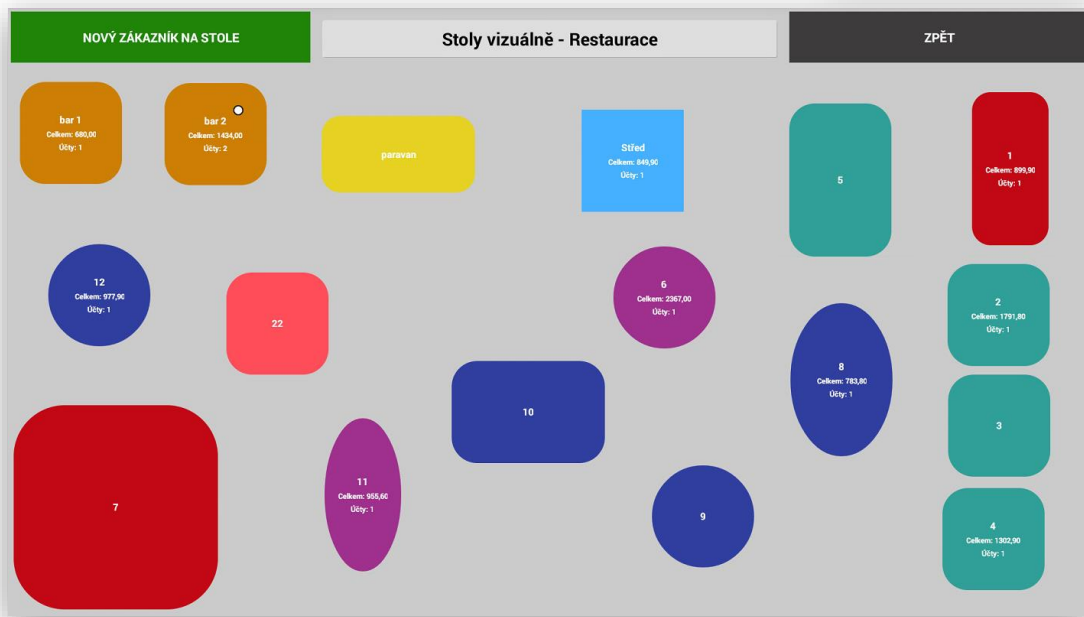
PLATBA

| Úprava účtu | | |
|-----------------------------------------|-----------------------------------------|-----------------------|
| Celkem: 783,80 | Účet: 8 | Celkem: 968,00 |
| Sacher dort 32 39,90 2,00x | Fanta 0,5l pet 61 35,00 5,00x | |
| Turecká káva 70 35,00 3,00x | Becherovka 0,04l 51 60,00 1,00x | |
| Becherovka 0,04l 51 60,00 2,00x | Moravský vrabec rýže 12 125,00 1,00x | |
| Moravský vrabec rýže 12 125,00 1,00x | Bramborová polévka 2 25,00 3,00x | |
| Bramborová polévka 2 25,00 3,00x | Viděnská káva 71 48,00 2,00x | |
| Viděnská káva 71 48,00 2,00x | Fernet Citrus 0,04l 52 55,00 1,00x | |
| Fernet Citrus 0,04l 52 55,00 1,00x | Hovězí vývar 3 18,00 5,00x | |
| Čokoládový dort 51 55,00 2,00x | Coca cola 0,5l pet 60 35,00 1,00x | |
| Hovězí vývar 3 18,00 1,00x | Pizza se šunkou 5 125,00 2,00x | |
| | Gulášová polévka | |
| ZPĚT | MNOŽSTVÍ | PŘEVÉST VŠE |
| | | SEPARACE |
| | | PLATBA |

Po stisku tlačítka **PLATBA** Vás pokladna následně převede na hlavní panel a obsluha vybere typ zvolené platby **HOTOVĚ, KREDITNÍ KARTY, STRAVENKY, CIZÍ MĚNA**

GRAFICKÉ ZOBRAZENÍ STOLU – pokladna zobrazí **GRAFICKÉ ZOBRAZENÍ STOLU**

NÁHLED STOLŮ



Obsluha stiskem daného tlačítka účtu daný účet otevře.

| | | | | | | | |
|----------------------------------------------|-----------------------------|------------------------------|---------------------------|---------------|------------------------|----------------------|-----------------------|
| | | 1751,80 Kč 67,38 Euro | | Stůl 8 | 15.02.2019 13:07:20 | ADMIN | ADMINISTRACE POKLADNY |
| Bramborová polévka 4.0x 25,00 100,00 | Polévky | Hotovky | Sladké | | | | |
| Víděňská káva 3.0x 48,00 144,00 | Alko | Nealko | Gulášová polévka 35,00 Kč | | | | |
| Fernet Citrus 0,04l 2.0x 55,00 110,00 | Bramborová polévka 25,00 Kč | | | | | | |
| Hovězí vývar 6.0x 18,00 108,00 | | | ÚPRAVA ÚČTU | | DALŠÍ FUNKCE | | |
| Coca cola 0,5l pet 35,00 35,00 | STORNO | PLU | X | . | CL | KREDITNÍ KARTA | |
| Pizza se šunkou 2.0x 125,00 250,00 | NÁHLED | | 7 | 8 | 9 | VÝDEJ NA DODACÍ LIST | |
| Gulášová polévka 3.0x 35,00 105,00 | RF | | 4 | 5 | 6 | STRAVENKY | EUR |
| Sacher dort 2.0x 39,90 79,80 | OTEVŘÍT STŮL | | SEZNAM OTEVŘENÝCH ÚČTŮ | 1 | 2 | 3 | CZK |
| Turecká káva 3.0x 35,00 105,00 | ODLOŽIT STŮL | 0 | 00 | 000 | | | |
| Čokoládový dort 2.0x 55,00 110,00 | | | | | | | |

Přidání nového – dalšího zákazníka na již otevřený účet. Obsluha si zobrazí Grafické zobrazení účtů.

Stiskne Tlačítko **NOVÝ ZÁKAZNÍK NA STOLE**



NOVÝ ZÁKAZNÍK NA STOLE

Pokud je tato funkce Aktivní toto tlačítko se obarví červeně a je připraveno k použití.



NOVÝ ZÁKAZNÍK NA STOLE

Po stisku klávesy **NOVÝ ZÁKAZNÍK NA STOLE**- vybere potřebný stůl a pokladna automaticky otevře podúčty s označením názvu nebo čísla stolu s prefixem .1/.2/.3/.4..... záleží na tom kolik potřebujete mít na daném účtu dalších podúčtů.



Stůl Střed.2



Stůl Střed.3

Označení stolů s více podúčty: Pod názvem účtu je zobrazena

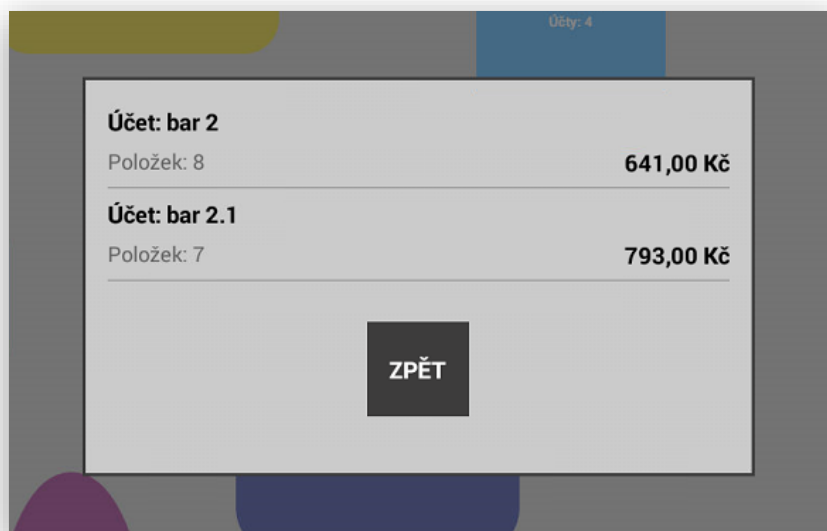
celková útrata na účtu a počet podúčtů včetně bílého kolečka jako

znamení že je na daném účtu více podúčtů.



bar 2
Celkem: 1434,00
Účty: 2

Vyvolání jednotlivých podúčtů: stiskem daného účtu pokladna vyvolá dialog s výběrem podúčtů.



Obsluha si jen vybere podúčet, který chce momentálně otevřít.

FUNKCE MENU DEN

tato funkce aktivuje používání nastavení Denního MENU. Na pokladně se nastaví sólo skupiny Polévky a Hlavní Jídla. Tyto skupiny se standartně na pokladně nepoužívají a jsou pouze databází Polévek nebo Hlavních jídel pro Denní Menu.

Polévky databáze

Hlavní jídla databáze

Polévky



Hlavní jídla



V Administraci pokladny stisknete tlačítko **TVORBA MENU**

TVORBA MENU

Tvorba Menu

| POLÉVKY DATABÁZE | PŘEDKRMY | DĚTSKÁ JÍDLA | HL |
|-------------------|----------|--------------|----------|
| Gulášová polévka | | | |
| 9990 | | | 25,00 Kč |
| Hovězí vývar | | | |
| 9991 | | | 19,00 Kč |
| Hrachová polévka | | | |
| 9992 | | | 21,00 Kč |
| Rajčatová polévka | | | |
| 9993 | | | 29,00 Kč |

ZPĚT NOVÉ MENU

Stisknete klávesu **NOVÉ MENU**

NOVÉ MENU

Pokladna Vás vyzve k pojmenování MENU a zadání datumu platnosti MENU na pokladně

Nové menu

Jméno
Víkendové menu

Od

pátek

26
DUB
2019

duben 2019

| | | | | | | |
|----|----|----|----|----|----|----|
| P | Ú | S | Č | P | S | N |
| 1 | 2 | 3 | 4 | 5 | 6 | 7 |
| 8 | 9 | 10 | 11 | 12 | 13 | 14 |
| 15 | 16 | 17 | 18 | 19 | 20 | 21 |
| 22 | 23 | 24 | 25 | 26 | 27 | 28 |
| 29 | 30 | | | | | |

květen 2019

ZPĚT

Do

neděle

28
DUB
2019

duben 2019

| | | | | | | |
|----|----|----|----|----|----|----|
| P | Ú | S | Č | P | S | N |
| 1 | 2 | 3 | 4 | 5 | 6 | 7 |
| 8 | 9 | 10 | 11 | 12 | 13 | 14 |
| 15 | 16 | 17 | 18 | 19 | 20 | 21 |
| 22 | 23 | 24 | 25 | 26 | 27 | 28 |
| 29 | 30 | | | | | |

květen 2019

VYTVOŘIT

Pokračujte klávesou **VYTVOŘIT**

VYTVOŘIT

Display pokladny je rozdělen na 3 sekce

- Levá- seznam používaných MENU
- Prostřední- seznam aktuálních jídel v platném MENU
- Pravá- výběr položek z databáze jídel a polévek

Tvorba Menu

| Víkendové menu | | | PŘEDKRMY | DĚTSKÁ JÍDLA | HLAVNÍ JÍDLA DATABÁZE |
|----------------|---|--------------------------------------------|----------|--------------|---------------------------------------------------|
| 26.04 - 27.04 | 0 | Gulášová polévka 9990 | | | Velké grilované vepřové koleno 1000g 258,00 Kč |
| 26.04 - 28.04 | 5 | Hovězí vývar 9991 | 11 | | Svíčková na smetaně 150g 120,00 Kč |
| | | Velké grilované vepřové koleno 1000g 11 | 12 | | Moravský vepřový vrabec 150g 120,00 Kč |
| | | Moravský vepřový vrabec 150g 13 | 13 | | Fettuccine s hříbkovou omáčkou 120g 150,00 Kč |
| | | Pečený pstruh 220g 15 | 14 | | Pečený pstruh 220g 180,00 Kč |
| | | | 15 | | Grilovaný filet z lososa 180g 230,00 Kč |
| | | | 16 | | Farmářský vepřový steak 150g 180,00 Kč |
| | | | 17 | | Kančí guláš 180g 220,00 Kč |
| | | | 18 | | Kuřečí medailonky 180g 180,00 Kč |
| | | | 19 | | |

ZPĚT NOVÉ MENU SMAZAT MENU

SKLADOVÉ OPERACE

tato funkce se aktivuje v Adminu pokladny a extra chráněna licenčním klíčem. Skladové operace jsou spuštěny na všech typech dodávaných terminálů Sunmi V1, CITAQ V8/H10/H14. Tato funkce je primárně určena pro použití s nadřazeným skladovým systémem POHODA. Je možno jí také používat samostatně s omezenými funkcemi jako je Příjemka, Částečná a Kompletní Inventura.

Ostatní typy Skladových operací jsou podporovány pouze s SW POHODA.

V Adminu pokladny stisknete klávesu **NASTAVENÍ SKLADOVÝCH OPERACÍ**

NASTAVENÍ SKLADOVÝCH OPERACÍ

| Nastavení skladových operací | |
|----------------------------------------|---------------------------------------|
| Objednávka zboží | <input checked="" type="checkbox"/> ● |
| Příjem zboží | <input checked="" type="checkbox"/> ● |
| Převod na jinou provozovnu | <input checked="" type="checkbox"/> ● |
| Vratka na centrálu | <input checked="" type="checkbox"/> ● |
| Odpis zboží | <input checked="" type="checkbox"/> ● |
| Částečná inventura | <input checked="" type="checkbox"/> ● |
| Celková inventura | <input checked="" type="checkbox"/> ● |
| Export do nadřazeného systému (Pohoda) | <input type="checkbox"/> ● |
| Export do xls | <input checked="" type="checkbox"/> ● |
| Export do pdf | <input checked="" type="checkbox"/> ● |
| Export do txt | <input type="checkbox"/> ● |

Zde si můžete aktivovat jednotlivé typy skladových operací a také pro přehlednost jejich barvu.

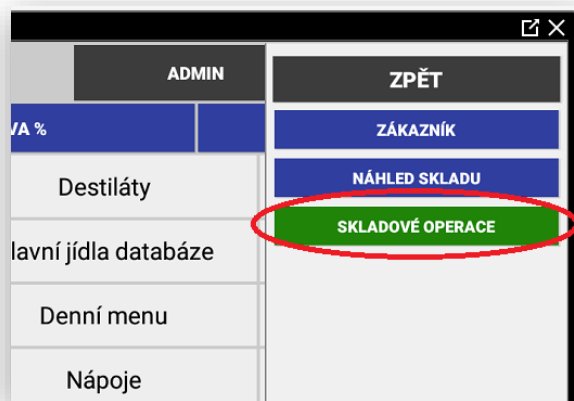
Další funkcí je nastavení typu exportovaného dokumentu dané skladové operace. XLS/PDF/TXT

Používání Skladových operací:

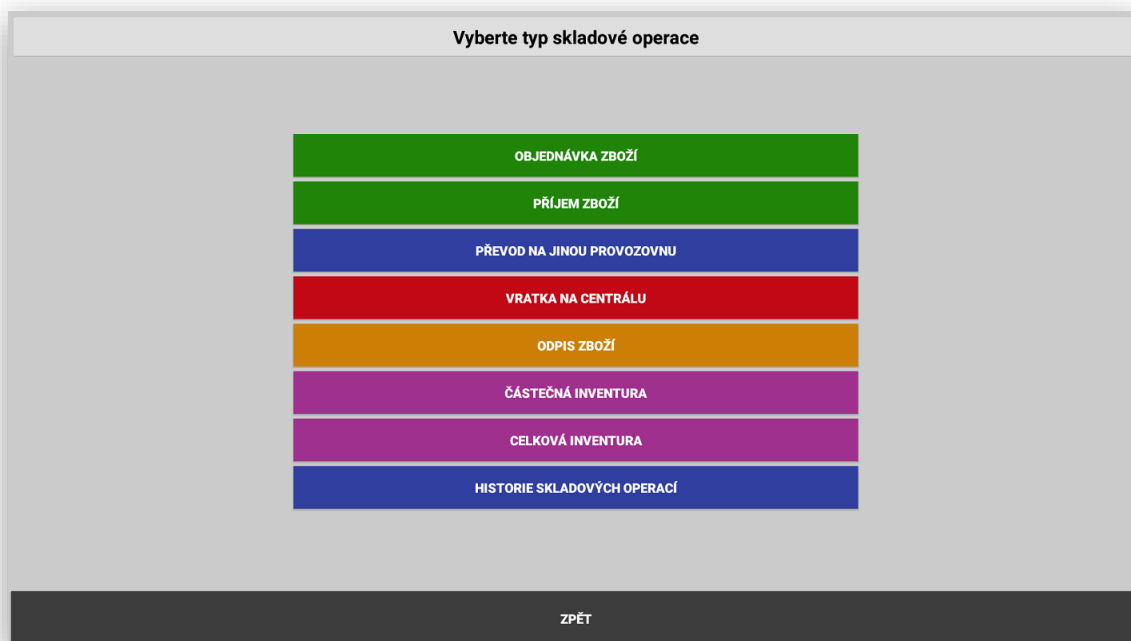
Na pokladně na hlavním panelu stisknete tlačítko Další funkce

DALŠÍ FUNKCE

Vyberte funkci Skladové Operace



Zobrazení Skladových operací:



Skladové operace podporované pro nadřazený SW POHODA:



Vytvoří přijatou objednávku z dané provozovny

Vytvoří příjemku na daný sklad provozovny

Vytvoří převodku z provozovny na určenou provozovnu

Vytvoří vratku zpět na centrální sklad

Vytvoří výdejku z daného skladu

Provede inventuru pouze položek které jsou zadané

Provede inventuru všech položek v pokladně

Zobrazí seznam s náhledem skladových operací

Zobrazení formuláře skladových operací. Všechny formuláře pro zadávání jsou stejné jen se liší ve vytvoření koncového dokladu SKLADOVÉ OPERACE

| Objednávka zboží | | | Celková cena za doklad: 24952,00 Kč | | | ZPĚT | | |
|-------------------------------------------|---------------------------------------|-----------------------------------|----------------------------------------|---|---|-------------------------------------------------------------------------------------------------------|----|-----|
| Knor Prima Pauza | 90,00x | 1107,00 Kč | - | + | X | Ukončit - Exportovat - Tisknout Objednávka zboží ZOBRAZIT POLOŽKY DOKLADU PLU | | |
| Teekanne Strawberry | 50,00x | 1395,00 Kč | - | + | X | | | |
| Jacobs Ebony 500g | 45,00x | 11250,00 Kč | - | + | X | | | |
| Marlboro Gold | 62,00x | 6200,00 Kč | - | + | X | | | |
| SEZNAM PLU | SKUPINY | ODDĚLENÍ | | | | X | . | CL |
| 111 Florian Stracciatella 100,00 Kč | 701 Knor Prima Pauza 12,30 Kč | 702 Loyd čaj 58,90 Kč | | | | 7 | 8 | 9 |
| 703 Teekanne Strawberry 27,90 Kč | 704 Jacobs Ebony 500g 250,00 Kč | 705 Marlboro Gold 100,00 Kč | | | | 4 | 5 | 6 |
| | | | | | | 1 | 2 | 3 |
| | | | | | | 0 | 00 | 000 |

Každá ukončená SKLADOVÁ OPERACE je vytištěna na účtenku z pokladny, Exportována do zvoleného formátu XLS/PDF/TXT

| Objednávka zboží | | | |
|----------------------------|-----------------------|----------|-----------------|
| Datum: 26.04.2019 16:25:17 | | | |
| Obsluha: ADMIN | | | |
| PLU | Název | Množství | Celkem |
| 111 | Florian Stracciatella | 50,0x | 5000,00 |
| 701 | Knor Prima Pauza | 90,0x | 1107,00 |
| 703 | Teekanne Strawberry | 50,0x | 1395,00 |
| 704 | Jacobs Ebony 500g | 45,0x | 11250,00 |
| 705 | Marlboro Gold | 62,0x | 6200,00 |
| Celkem | | | 24952,00 |

| Objednávka zboží | | | |
|----------------------------|-------------------------------|----------|----------------|
| Datum: 26.04.2019 12:51:38 | | | |
| Obsluha: ADMIN | | | |
| PLU | Název | Množství | Celkem |
| 1824 | Černá ovečka 11° láhev 0,75 | 2,0x | 190,00 |
| 1803 | Dárková krabice 3x 0,75l sklo | 1,0x | 420,00 |
| 1825 | Černá ovce 14° láhev 0,75 | 9,0x | 945,00 |
| 1804 | Beran 12° láhev 0,75 | 6,0x | 570,00 |
| 1828 | Beránek 10° IPET 1,5L | 62,0x | 5580,00 |
| Celkem | | | 7705,00 |

Zobrazení historie Skladových operací:

| Vyberte typ skladové operace | | |
|------------------------------|--|-------------------|
| Objednávka zboží | | Položek: 5 |
| 26.04.2019 16:25:17 | | |
| Objednávka zboží | | Položek: 5 |
| 26.04.2019 12:51:38 | | |
| Částečná inventura | | Položek: 3 |
| 24.04.2019 16:37:53 | | |
| Příjem zboží | | Položek: 3 |
| 24.04.2019 16:37:18 | | |
| Převod na jinou provozovnu | | Položek: 2 |
| 24.04.2019 16:35:18 | | 🔍 |
| Objednávka zboží | | Položek: 4 |
| 24.04.2019 16:34:34 | | |

Detail Skladové operace kontrola:

| Prijemka | | Celková cena za doklad: | | ZPĚT |
|-----------------------|--------|-------------------------|--|----------|
| | | 6333,90 Kč | | |
| Florian Stracciatella | 50,00x | 5000,00 Kč | | Tisknout |
| Knor Prima Pauza | 90,00x | 1107,00 Kč | | |
| Teekanne Strawberry | 50,00x | 1395,00 Kč | | |
| Jacobs Ebony 500g | 45,00x | 11250,00 Kč | | |
| Marlboro Gold | 62,00x | 6200,00 Kč | | |

NASTAVENÍ SDÍLENÍ DATABÁZÍ

tato funkce se aktivuje v Adminu pokladny a extra chráněna licenčním klíčem. Sdílení databází umožňuje mít připojeno více pokladen na jednu centrální databázi. Tím nám pokladny umožní mít sdílené otevřené účty hostů, prodejní položky a obsluhy. Vše se pak nastavuje na pokladně, která je nastavena jako MASTER. Ostatní připojené pokladny jsou pak nastaveny jako SATELITY.

V Adminu pokladny stisknete klávesu **NASTAVENÍ SDÍLENÍ DATABÁZE**

NASTAVENÍ SDÍLENÍ DATABÁZE

Při nastavení je potřeba dodržet postup:

1 nastavení je pokladně MASTER, teprve pak se nastavují jednotlivé SATELITY

| Nastavení sdílení databáze | | | |
|-------------------------------------------------------------------------------------|----------------|------------------|---------------|
| Používat sdílení databáze (s ostatními MaxiPokladnami) | | | ● |
| Tuto pokladnu používat jako mastra | | | ● |
| Jméno pokladny pro komunikaci (každé zařízení by mělo mít přiděleno unikátní jméno) | | | Rest |
| Port komunikace | | | 12785 |
| Typ sloučení uzávěrek | | | Sdílené vše ▾ |
| ULOŽIT A START MASTER SERVER | | | |
| Přidružené pokladny (satelity) | | | |
| stav: Připojen | Pokladna slave | 40447abd485b4bb2 | SMAZAT |
| ZPĚT | | | |

1. Zapnutí funkce Používat sdílení databáze:

Používat sdílení databáze (s ostatními MaxiPokladnami) ●

2. Zapnutí funkce budete potřebovat tuto funkci za licencovat. Zapněte možnost Tuto pokladnu používat jako MASTRA

Tuto pokladnu používat jako mastra ●

3. Zadejte název Master pokladny (každé zařízení by mělo mít přiděleno unikátní jméno) slouží pro identifikaci pokladen v síti.

Jméno pokladny pro komunikaci (každé zařízení by mělo mít přiděleno unikátní jméno)

Restaurace hlavní

4. Nastavení PORTU komunikace je vyžadováno tak jak je nastaveno při spuštění této funkce 12785

Port komunikace

12785

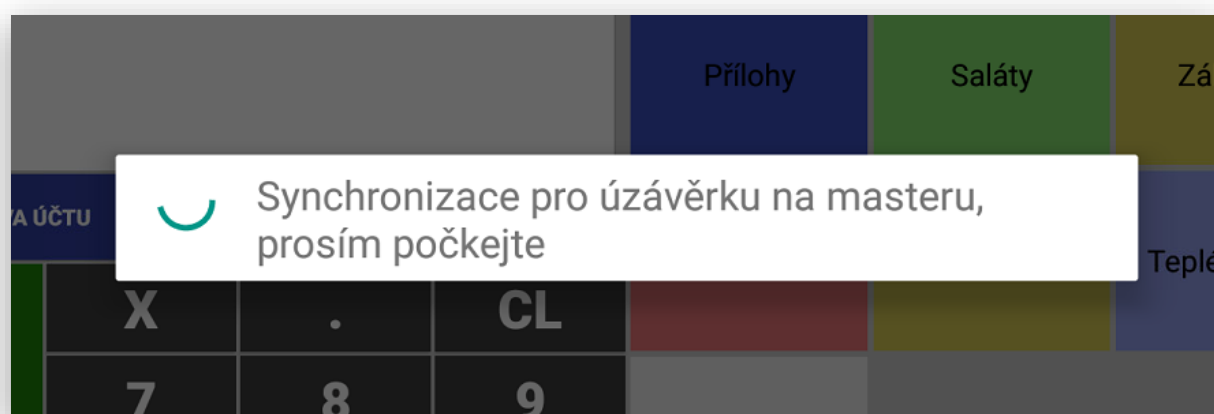
5. Nastavení chování uzávěrek MASTER / SLAVE
 - a. V tomto nastavení je možno vybrat tyto možnosti
 - i. Sdílené vše
 - ii. Podle pokladny

Sdílené vše
Podle pokladny

Typ sloučení uzávěrek

Sdílené vše

Sdílené vše: znamená že se při uzávěrkách obsluhuje pouze MASTER a pokladna se tváří pouze jako jedno zařízení. Při tisku uzávěrky se ostatní pokladny v tuto chvíli zablokují k prodeji a na monitorech se objeví hláška pro obsluhu:



Podle pokladny: se tisknou opět uzávěrky jen na MASTERU, ale tisk je podle jednotlivých pokladen v síti.

Nakonec potvrdíte nastavení zelenou klávesou

ULOŽIT A START MASTER SERVER

V dalším kroku nastavíte satelitní pokladny postupně tak jak je budete přidávat do pokladní sítě.

V Adminu satelitní pokladny dáte volbu:

NASTAVENÍ SDÍLENÍ DATABÁZE

| Nastavení sdílení databáze | |
|-------------------------------------------------------------------------------------|------------------------------------------------|
| Používat sdílení databáze (s ostatními MaxiPokladnami) | <input checked="" type="checkbox"/> |
| Tuto pokladnu používat jako mastra | <input type="checkbox"/> |
| Jméno pokladny pro komunikaci (každé zařízení by mělo mít přiděleno unikátní jméno) | <input type="text" value="Pokladna zahrádka"/> |
| IP adresa mastra | <input type="text" value="192.168.1.124"/> |
| Port komunikace | <input type="text" value="12785"/> |
| Jednotný sklad s masterem | <input checked="" type="checkbox"/> |
| ULOŽIT A PŘIPOJIT SE K MASTEROVI | |

1 Zapnete Používat sdílení databáze

Používat sdílení databáze (s ostatními MaxiPokladnami)

2 Tuto pokladnu používat jako Mastra necháte vypnutou.

Tuto pokladnu používat jako mastra

3 Pojmenujete Satelitní pokladnu jejím unikátním jménem (příklad Pokladna zahrádka)

Jméno pokladny pro komunikaci (každé zařízení by mělo mít přiděleno unikátní jméno)

4 Nastavíte IP adresu pokladny Master

IP adresa mastra

192.168.1.124

5 Necháte vybraný port komunikace 12785

Port komunikace

12785

6 Dalším nastavení je práce s prodanými položkami Master – Satelit jedná se o prodeje PLU , které se mají buď jednotně odepisovat z jednoho skladu pro všechny pokladny v síti nebo může mít každá pokladna svůj vlastní sklad. Zde můžete vybrat vhodnou variantu chování dané pokladny ke skladovým zásobám.

Jednotný sklad s masterem



7 Nakonec je potřeba kompletní nastavení

ULOŽIT A PŘIPOJIT SE K MASTEROVI

Pokud vše proběhne v pořádku aktualizují se všechny prodejní položky, otevřené stoly a pokladníci.

Pokud nejste o tom informování následujícím dialogovým oknem.

Chyba připojení

Nastala chyba připojení k masterovi.
Zpráva chyby: Pokladna není připojená k masterovi.

ZNOVU PŘIPOJIT

PŘIHLÁSIT SE JAKO ADMIN

Zkontrolujte prosím znovu nastavení IP adres, komunikační port, verze SW MAXI pokladny a také správné zapojení síťových kabelu a správnou funkčnost switch.

Po úspěšném nastavení propojení pokladen v síti se na pokladně Master v nastavení sdílení databází automaticky objeví připojené pokladny jako Satelity včetně jejich názvu.

| ULOŽIT A START MASTER SERVER | | | |
|--------------------------------|----------------|------------------|---------------|
| Přidružené pokladny (satelity) | | | |
| Stav: Připojen | Pokladna slave | 40447abd485b4bb2 | SMAZAT |

Při nastavení sdílení databází pokladen je možno nastavit přes Master pokladnu, jaké skupiny zboží a její položky se mají zobrazovat na jednotlivých pokladnách.

Toto nastavení se automaticky objeví v nastavení skupin zboží, pokud máte aktivované Sdílení databáze.

Sdílet se satelity:
Pokladna slave

Při sdílení databáze pokladen je možno na satelitech rozdílně nastavovat pouze tisk a formát objednávek pro Bar a Kuchyň. Nastavení položek PLU a Skupin pouze při vypnuté volbě jednotný sklad s Mastrem.

Propojení MAXI pokladen s kamerovým systéme GeoVision

U tohoto nastavení (funkci) je pokladní místo vybaveno Maxi pokladnou a kamerovým systémem GeoVision. Pokladna všechny účtenky, které obsluha na pokladně markuje odesílá přímo do obrazu kamery. Tyto data pak dále zpracování kamerový systém GeoVision.

Tyto data je možno pak přehrávat, vyhledávat v logu a přehrávat videosekvence. Jedná se o účinný kontrolní nástroj propojení pokladna – kamerový systém.



Tato funkcionalita je chráněna licenčním klíčem.

V Adminu pokladny zvolte

NASTAVENÍ KAMEROVÉHO SYSTÉMU GEOVISION

Zadejte nový licenční klíč:

ec_2306f20766d20d62

Kód

Rozšíření licence

Kamerový systém

ODEMKNOUT

Vlastní nastavení kamerového systému na pokladně:

Nastavení kamerového systému GeoVision

Používat kamerový systém GeoVision

IP adresa kamerového systému

Port kamerového systému

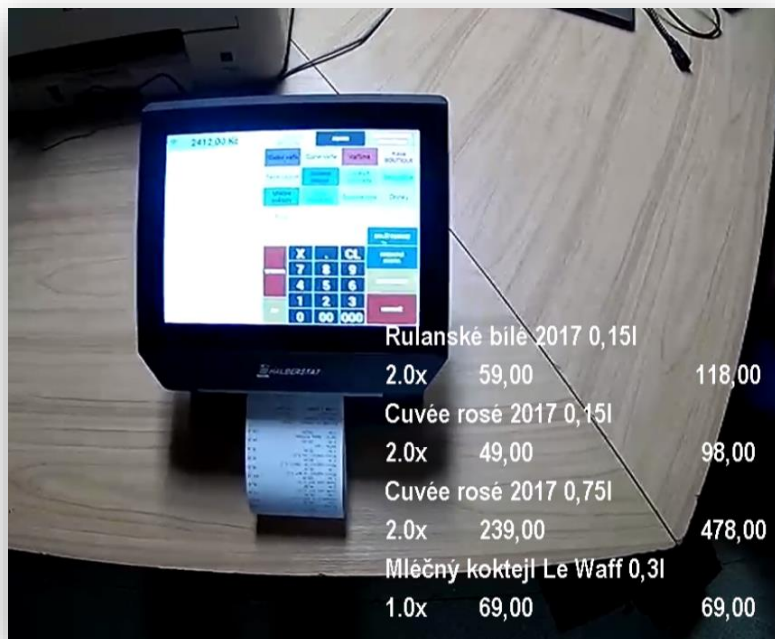
Zpoždění posílání jednotlivých řádků účtenky (v ms, doporučeno 0 - 500)

ZPĚT **ULOŽIT** **ULOŽIT A TEST SPOJENÍ**

V jednotlivých krocích provedte nastavení

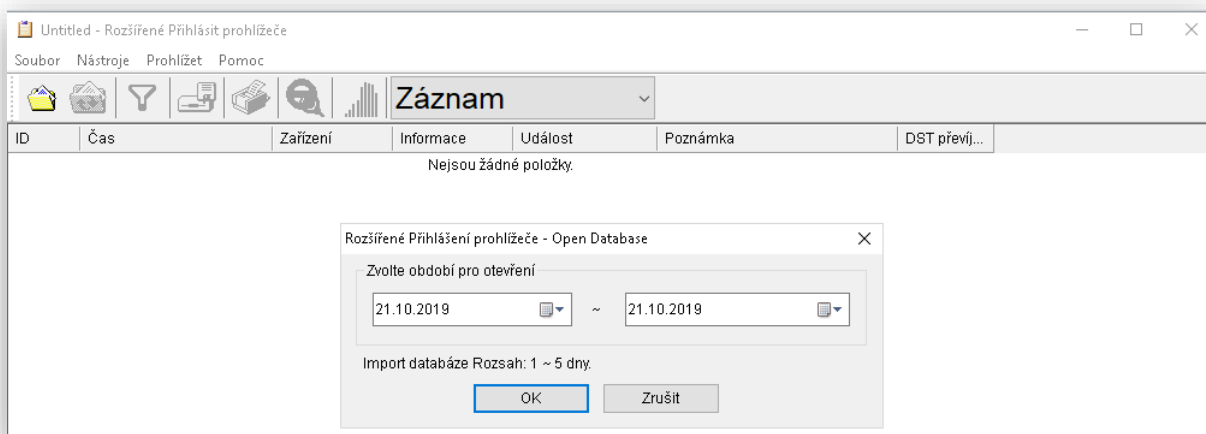
- 1 IP adresy kamerového systému
- 2 Port kamerového systému
- 3 Zpoždění posílání jednotlivých řádků účtenky

Ukázka práce MAXI pokladny s kamerovým systémem GeoVision



Zadání vyhledávání podle datumu a položek

Zadání rozsahu datumu:



Výběr položky podle názvu

Pos filtr

Obsah

vaflé

Událost

Začátek transakce

Poznámka

DST převíjení

Čas

Datum Čas Obojí

2019/10/21 16:54:32 ~ 2019/10/21 16:54:32

Kamera

Camera3

OK Zrušit

Přidat nový příkaz Smazat vybraný příkaz

| Čas | Událost | Kamera | Obsah | Poznámka | DST pře... |
|-----|---------|--------|-------|----------|------------|
| | | | vaflé | | |

Zobrazení zadaných položek a přehrání videosekvence

Akce seznamy z 2019/10/21 na 2019/10/21 - Rozšířené Přihlásit prohlížeče

Soubor Nástroje Prohlížet Pomoc

POS POS - 01

| ID | Čas | Událost | Zařízení | Obsah | Kamera | Poznámka | DST převíjení |
|-----|----------------------|---------|----------|--------------------------|----------|----------|---------------|
| 420 | 2019/10/21 16:41:... | | POS 1 | Vaflé - Good morning | Kamer... | 0 | 0 |
| 424 | 2019/10/21 16:41:... | | POS 1 | Vaflé - Fresh it | Kamer... | 0 | 0 |
| 454 | 2019/10/21 16:41:... | | POS 1 | Vaflé - Čokoláda | Kamer... | 0 | 0 |
| 458 | 2019/10/21 16:41:... | | POS 1 | Vaflé - Berry cheesecake | Kamer... | 0 | 0 |
| 460 | 2019/10/21 16:41:... | | POS 1 | Vaflé - Le Waff | Kamer... | 0 | 0 |
| 462 | 2019/10/21 16:41:... | | POS 1 | Vaflé - Oh, Cherry | Kamer... | 0 | 0 |
| 464 | 2019/10/21 16:41:... | | POS 1 | Vaflé - Honey | Kamer... | 0 | 0 |
| 480 | 2019/10/21 16:51:... | | POS 1 | Vaflé - Le Waff | Kamer... | 0 | 0 |
| 482 | 2019/10/21 16:51:... | | POS 1 | Vaflé - Berry cheesecake | Kamer... | 0 | 0 |
| 484 | 2019/10/21 16:51:... | | POS 1 | Vaflé - Oh, Cherry | Kamer... | 0 | 0 |
| 490 | 2019/10/21 16:51:... | | POS 1 | Vaflé - Čokoláda | Kamer... | 0 | 0 |
| 492 | 2019/10/21 16:51:... | | POS 1 | Vaflé | Kamer... | 0 | 0 |
| 498 | 2019/10/21 16:51:... | | POS 1 | Vaflé - Honey | Kamer... | 0 | 0 |
| 516 | 2019/10/21 16:51:... | | POS 1 | Vaflé - Le Waff | Kamer... | 0 | 0 |
| 518 | 2019/10/21 16:51:... | | POS 1 | Vaflé - Berry cheesecake | Kamer... | 0 | 0 |
| 520 | 2019/10/21 16:51:... | | POS 1 | Vaflé - Čokoláda | Kamer... | 0 | 0 |
| 524 | 2019/10/21 16:51:... | | POS 1 | Vaflé - Oh, Cherry | Kamer... | 0 | 0 |
| 544 | 2019/10/21 16:52:... | | POS 1 | Vaflé - Le Waff | Kamer... | 0 | 0 |
| 546 | 2019/10/21 16:52:... | | POS 1 | Vaflé - Berry cheesecake | Kamer... | 0 | 0 |
| 548 | 2019/10/21 16:52:... | | POS 1 | Vaflé - Oh, Cherry | Kamer... | 0 | 0 |
| 554 | 2019/10/21 16:52:... | | POS 1 | Vaflé - Čokoláda | Kamer... | 0 | 0 |

Filtr Hledání dokončené Položek: 42

Nastavení prodejních jednotek u Skupin zboží a prodejních položek PLU

Nově je možno nastavit a Adminu pokladny prodejní jednotky

NASTAVENÍ JEDNOTEK

Vlastní nastavení:

Nastavení jednotek

Nová jednotka (max 3 znky):

[PŘIDEJ JEDNOTKU](#)

Jednotky:

| | |
|-----|-------------------------------------------------------------------------------------|
| ks | |
| m2 |  |
| tun |  |
| l |  |

[ZPĚT](#)

Jednotka může mít pouze 3 znaky tak aby se při tisku jednotek nemuselo přidávat další řádky v tisku.

Tato funkce je nejen pro, tisk v jakých jednotkách zákazník zboží prodává, ale také jak možnost volby přepočtu při prodeji je možno účtovat v jiné jednotce a pokladna na základě zvoleného koeficientu přepočte správně jednotku v prodejně.

Příklad použití: zákazník nabízí a obsluha prodává zboží v m2. Pokladna ale při prodeji zboží přepočte na Tuny.

Je to jen příklad použití. Možností je celá škála.

Nastavení prodejní jednotky u Skupiny zboží. Při nastavení se pak u položek prodaných cenou do dané skupiny tiskne i název prodejní jednotky

Pořadí
1

Haló (Maximální částka)
101

DPH
BEZ DPH

Prodejní jednotka

- ks
- m2
- tun
- l

ZPĚT SMAZAT ULOŽIT

Nastavení prodejní jednotky u položek PLU. Při nastavení se pak u položek prodaných tiskne i název prodejní jednotky.

Prodejní jednotka

- Podle skupiny
- ks
- m2
- tun
- l

1 m2 -> 0.048 tun

Nastavení prodejní jednotky u položek PLU s přepočtem Prodejní a markovací jednotky. Při nastavení se pak u položek prodaných makovací jednotkou přepočte do prodejní jednotky. Zvolený příklad je u prodeje kamenných desek, které se markují v m2, ale kompletní účtování v Tunách.

Prodejní jednotka

tun

Markovací jednotka

m2

1 m2 -> 0.048 tun

Funkcionalita hlídání celkové částky nákupu na určitou cenovou hladinu s možností vyvolání informační hlášky pro obsluhu. Příklad použití při nákupu nad 5 000,- poskytněte slevu 2%, Při nákupu nad 10 000,- vystavte pouze výdej zboží na dodací list a vystavte fakturu. Nastavení jak celkové částky, tak hlášky pro obsluhu je volitelné v Adminu pokladny.

Postup nastavení:

V adminu pokladny aktivujte

Zobrazovat hlášku při celkové částce nákupu

Pokladna umožní nastavení hodnot:

Zobrazovat hlášku při celkové částce nákupu

Zobrazovaná hláška

Vyžádejte si fakturační údaje !!

Hraniční částka nákupu

10000.0

ULOŽIT

Zobrazení na pokladně při prodeji:



Propojení pokladen s váhami CAS a DIGI

Tato funkcionální se zprovozuje v Adminu pokladny. Jedná se o plnohodnotné propojení pokladních terminálů s váhami CAS a DIGI přes propojení RS-232. Kdy pokladna při pokladně posílá do váhy i jednotkovou cenu za zboží.

NASTAVENÍ KOMUNIKACE S VÁHOU

U této komunikace – propojení je nutná certifikace WELMEC. Komunikace je nastavena na položky PLU. U těchto položek se nastaví že položka je vážená. U těchto položek se automaticky také nastaví prodejní jednotka Kg.

Postup nastavení: v Adminu pokladny stisknete klávesu:

NASTAVENÍ KOMUNIKACE S VÁHOU

Pokladna zobrazí tabulku pro nastavení komunikace:

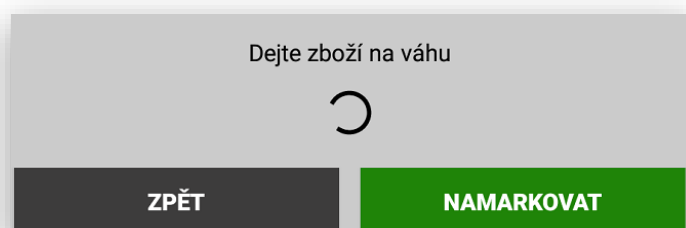
| Nastavení komunikace s váhou | | |
|-------------------------------|-------------------------------------|--------|
| Používat váhy | <input checked="" type="checkbox"/> | |
| Minimální hmotnost váhy: | 40 g | |
| Maximální hmotnost váhy: | 15 kg | |
| Střední hmotnost váhy: | 6 kg | |
| Základní dílek stupnice váhy: | 2 g | |
| Střední dílek stupnice váhy: | 5 g | |
| Loggování komunikace s váhou | <input type="checkbox"/> | |
| Typ komunikace | Kontinuální zobrazení váhy | |
| Výrobce vah | DIGI | |
| Parita | Odd | |
| ZPĚT | ZOBRAZ HISTORII ZMĚN | ULOŽIT |

V tabulce se vyplní Minimální a maximální váživost váhy, dílky a stupnice dle uvedeného typového štítku na váze.

Dalším krokem je nastavení typu komunikace. V pokladně lze aktuálně nastavit 3 možné komunikace.

| | |
|----------------|----------------------------|
| Typ komunikace | Kontinuální zobrazení váhy |
| | Jedno krokové vážení |
| | Dvou krokové vážení |

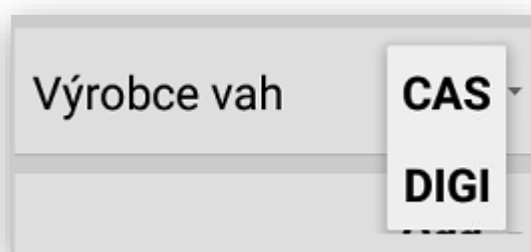
- 1- Kontinuální zobrazení váhy
 - a. Jedná se o možnost nastavení, kdy váha i pokladna komunikují On-line a v tomto případě je možno aktuálně přenášet informaci o váze a ceně – je možno položky dovažovat. Toto nastavení je možno pouze u starších typů vah CAS a také po určitém nastavení u vah DIGI
- 2- Jedno krokové vážení
 - a. Jedná se o nejjednodušší nastavení komunikace s váhou, kdy obsluha položí zboží na váhu počká až se váha ustálí a na pokladně zadá položku aktuálně prodávaného zboží.
 - b. U této varianty nelze zboží dovažovat. Pokud si zákazník po zvážení přeje položku přidat nebo ubrat musí se aktuálně namarkovaná položky stornovat a zvážit a namarkovat celé znovu.
- 3- Dvou krokové vážení
 - a. Jedná se o styl vážení, kdy obsluha nejdříve zadá na pokladně položku, kterou bude vážit.
 - b. Pokladna okamžitě do váhy pošle jednotkovou cenu za vážené zboží do váhy. Obsluha položí zboží na váhu. Může zboží na váhu libovolně přidávat a ubírat. Váhy vždy na display zobrazí aktuální výslednou cenu za vážené zboží. Jakmile je tato položka zákazníkem potvrzena obsluha na pokladně stiskne klávesu NAMARKOVAT.



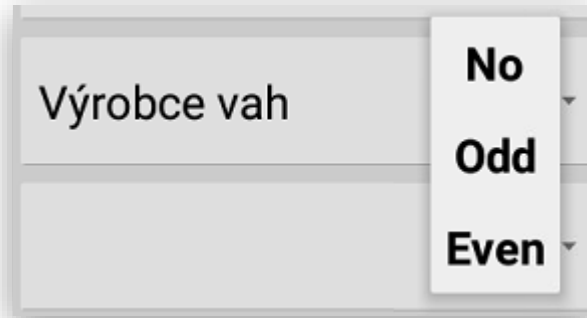
Ukázka namarkované položky:

| | | | |
|----------------|-----------|------------------------|---|
| Hovězí váleček | 0.224kg x | 153,00Kč/kg 34,27Kč | ⓘ |
| Vepřová plec | 0.224kg x | 195,00Kč/kg 43,68Kč | ⓘ |

Výběr modelu (značky) váhy:



Nastavení parity komunikace s váhami vyžaduje podle nastavení a typu váhy:



Ohledně certifikace Welmec je také všechny komunikace a nastavení logována:

ZOBRAZ HISTORII ZMĚN

Zobrazení Historie změn:



Dokumentace knihoven a propojení Welmec: tuto informaci lze zobrazit po odhlášení obsluhy v přihlašovací formuláři vpravo dole kde je uvedeno číslo verze MAXI pokladny.



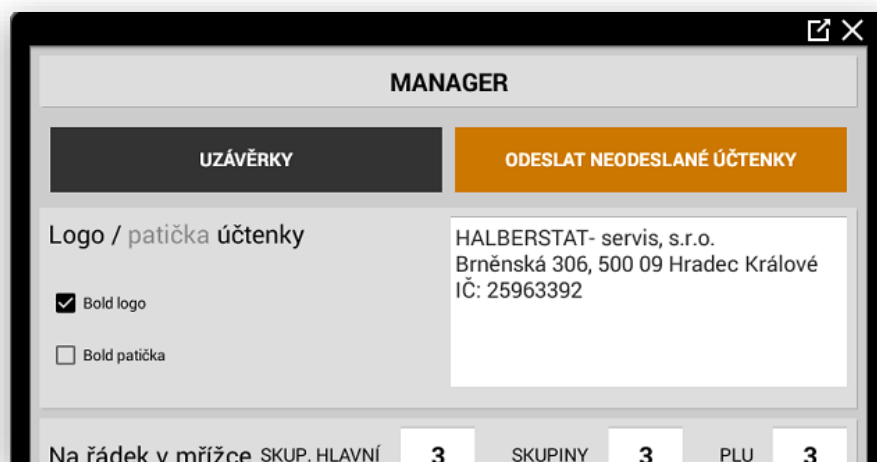
Informace legálně významné části sw CheckoutMaxi (MAXI pokladna)

Kontrolovaná knihovna: scalelib-release.aar
Verze knihovny:0.9.3
Distributor: HALBERŠTÁT - servis, s.r.o.
Výrobce: ASPA mobile s.r.o.
Kontrolní součet: 2edf75e6fd08a98a4782b02b9f360c33

OK

Uzávěrky a jejich správa

UZÁVĚRKY na pokladnách je možno tisknout několik druhů uzávěrek. Pro uzávěrky je na pokladně sólo sekce v MANAGERU



Denní finanční uzávěrky

Měsíční přehledy finančních uzávěrek

Úložiště exportované kontrolní pásky

Tisk aktuálního stavu zásob zboží

Nastavení filtru zobrazení uzávěrek

Seznam vytištěných uzávěrek na pokladně, slouží k opětovnému vytištění uzávěrek

Denní uzávěrky PLU

Měsíční přehledy prodejů PLU

Místo pro ukládání dat pokud je nedostupná databáze nadřazeného SW POHODA nebo FINTA

1 Finanční uzávěrky

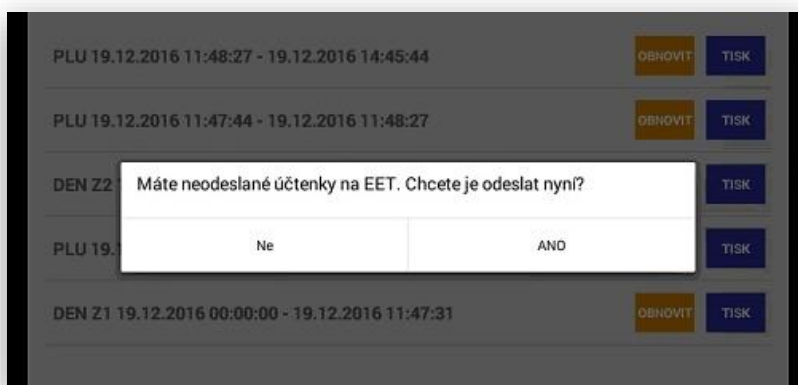
FINANČNÍ UZÁVĚRKY pokladna eviduje a tiskne denní a měsíční finanční uzávěrky. Tyto uzávěrky slouží k přehledu tržby dle Skupin zboží, celkové tržby, DPH, správa odesílání na EET, správa storen, správa obsluh a přehledy přijatých platidel (Hotovost, Stravenky. Kreditní karty), aktuální stav hotovosti pokladny a přehled poskytnutých Sleva Přírážek.

ZJISTI DEN jedná se o denní náhledovou finanční uzávěrku. Tato uzávěrka slouží pouze k náhledu tržby během dne. Data dále v pokladně zůstávají k dennímu přehledu a denní nulovací uzávěrce. Tuto uzávěrku můžete za den udělat třeba 20 x vždy Vám pokladna vy-tiskne aktuální tržbu a stav pokladny. Přes tuto uzávěrku se pokladna NENULUJE.

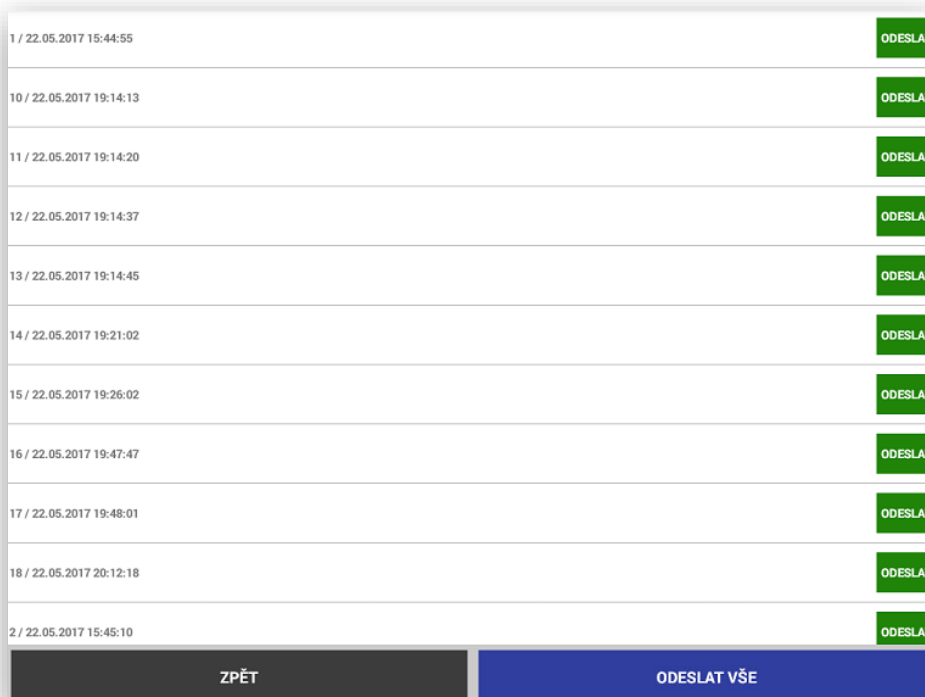
NULUJ DEN jedná se o denní nulovací uzávěrku. Každá nulovací uzávěrka má svoje počítadlo a při této uzávěrce Vám pokladna vy-tiskne denní nulovací uzávěrku a zároveň vymaže denní prodeje. Tuto uzávěrku lze udělat pouze jednou za den. V případě ztráty je možno tuto uzávěrku kdykoliv ze seznamu vytisknout znovu. **V exportované kontrolní pásce je nově i kompletní denní uzávěrka**

Pokud obsluha udělá denní nulovací uzávěrku pokladna provede tyto operace:

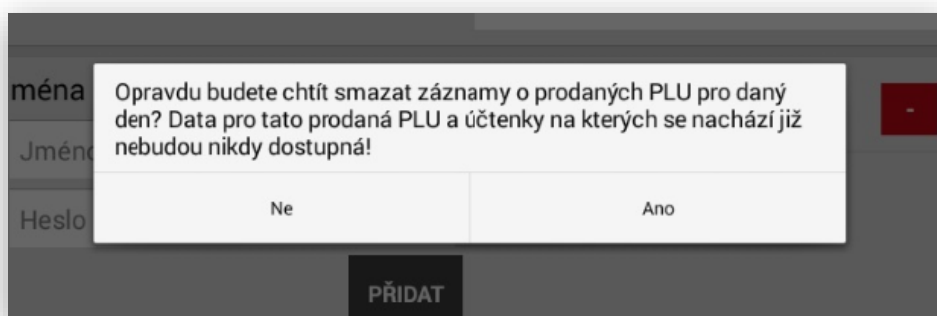
Pokladna automaticky kontroluje jestli existují nějaké účtenky které se nepodařilo odeslat na EET. Pokud se v pokladně nějaké účtenky nacházejí vyzve obsluhu k jejich odeslání tak aby se dodržel termín 48 hodin k odeslání nevidovaných EET účtenek



Pokud obsluha potvrdí volbu ANO pokladna zobrazí aktuálně neodeslané účtenky k EET a obsluha dané EET účtenky odešle na Finanční úřad k zaevidování. Účtenky lze odeslat postupně nebo všechny najednou.



Pokud jsou všechny EET účtenky odeslané pokladna se obsluhy zeptá, jestli opravdu obsluha chce provést denní nulovací uzávěrku.



Po vytištění denní nulovací uzávěrky pokladna provede kompletní zálohu všech dat na vnější SD kartu a vyexportuje kontrolní pásku do zálohy TXT.

Popis denní finanční uzávěrky. Všechny Finanční uzávěrky jak denní zjištění, denní nulování, měsíční zjištění a měsíční nulování mají stejnou strukturu vytištěných dat.

UZÁVĚRKA D3

Halberštát servis s.r.o.
Brněnská 306
Hradec Králové

Datum: 13.09.2016 16:19:01
Číslo uzávěrky: 3
Účtenek: 7
Obsluha: Test

| Skup. | Název | Množství | Celkem |
|-------|--------------|----------|---------|
| 47 | Předkrm | 8.0 | 2720,20 |
| 56 | Denní menu | 7.0 | 609,00 |
| 49 | Pivo | 15.0 | 664,00 |
| 62 | Destiláty | 2.0 | 552,00 |
| 64 | Nealko | 1.0 | 56,00 |
| 61 | Hlavní jídla | 1.0 | 96,50 |

Tržba celkem: 4697,70

Průměrná cena na účtenku: 671,10

| SAZBA | ZÁKLAD | DPH | CELKEM |
|-------|---------|-------|---------|
| 0.0% | 4049,70 | 0,00 | 4049,70 |
| 15.0% | 563,50 | 84,50 | 648,00 |

Správa obsluhy
Manager 1611,50
Test 3086,20

Storna
Storno počet: 3
Storno částka: 153,00

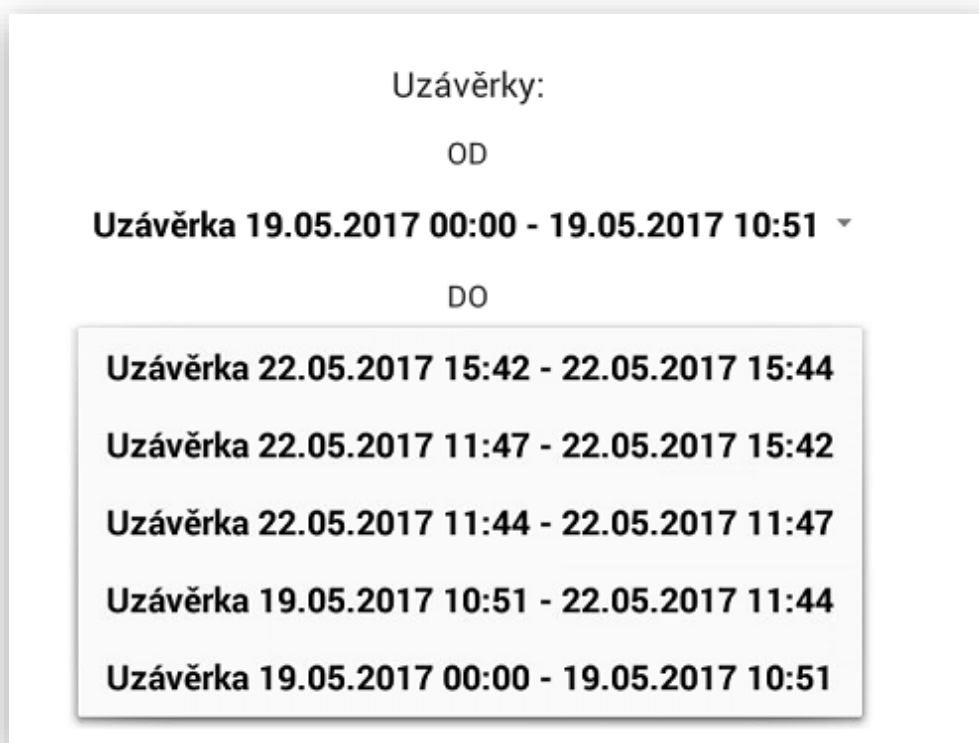
Refundace
RF počet: 1
RF částka: 145,00

Platby
KČ: 2679,70
Kreditní karta: 1418,00
Stravenky: 600,00

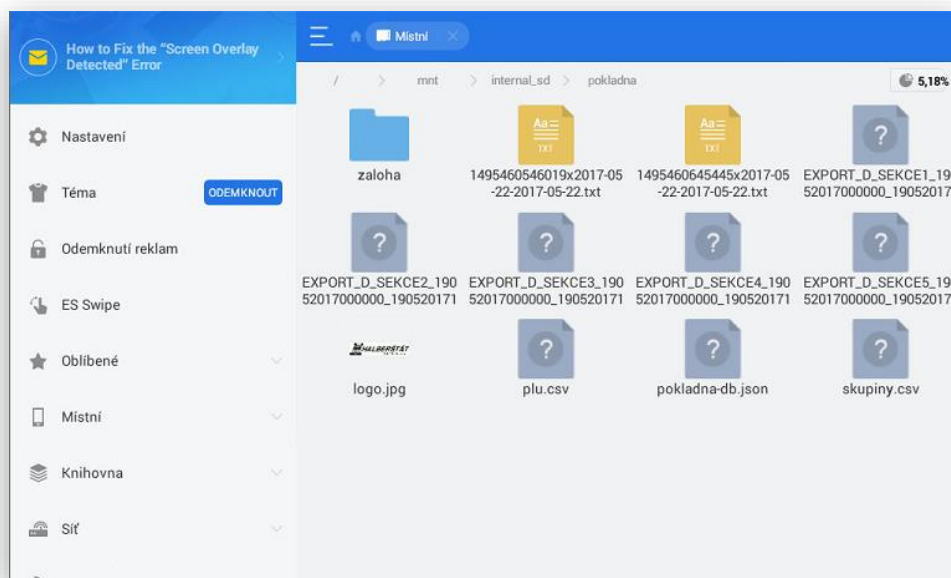
Vklad RA: 500,00
Výběr PO: 600,00
Zásuvka NS: 3x

ZJISTI A NULUJ MĚSÍC tento typ uzávěrky byl kompletně změněn. Jedná se o novou funkcionalitu pokladny. Tento typ uzávěrky je polně v režii obsluhy. Obsluha si může libovolně určit za jaký časový úsek chce uzávěrku (přehled) vytisknout. Tímto si můžeme tisknout přehledy za jakékoliv období které nás napadnou (týden, měsíc, dekádu atd.) Touto funkcí nemusí majitelé nutně tisknout měsíční uzávěrku na konci měsíce, ale kdykoliv zpětně.

Jedná se pouze o výběr datumů z již vytištěných denních uzávěrek.



ÚLOŽIŠTĚ tato funkce přeměruje obsluhu přímo do složky, kde je exportovaná kontrolní páska v TXT podobě. Jedná se o novou funkci, která zjednoduší přístup k exportované kontrolní pásce pokladny.



FILTR A ZPĚTNÝ TISK UZÁVĚREK pod tlačítky uzávěrek je filtr na zobrazená již vytištěných uzávěrek. Použitím tohoto filtru se jednoduchým způsobem zobrazíme typ uzávěrky který v pokladně hledáme a můžeme si požadovanou uzávěrku znovu vytisknout.



2 Uzávěrky PLU

PLU UZÁVĚRKY pokladna eviduje a tiskne denní a měsíční PLU. Tyto uzávěrky slouží k přehledu tržby dle prodaného zboží PLU/EAN. Pokladna může evidovat i skladovou zásobu u položek PLU/EAN



ZJISTI PLU jedná se o denní náhledovou PLU uzávěrku. Tato uzávěrka slouží pouze k náhledu tržby během dne. Data dále v pokladně zůstávají k dennímu přehledu a denní nulovací uzávěrce. Tuto uzávěrku můžete za den udělat třeba 20 x vždy Vám pokladna vy-tiskne aktuální stav prodaného zboží PLU/EAN. Přes tuto uzávěrku se tyto prodeje NENULUJÍ.

NULUJ PLU jedná se o denní nulovací PLU uzávěrku. Každá nulovací uzávěrka má svoje počítadlo a při této uzávěrce Vám pokladna vy-tiskne denní nulovací uzávěrku a zároveň vymaže denní prodeje.

Tuto uzávěrku lze udělat pouze jednou za den. V případě ztráty je možno tuto uzávěrku kdykoliv ze seznamu vytisknout znovu.

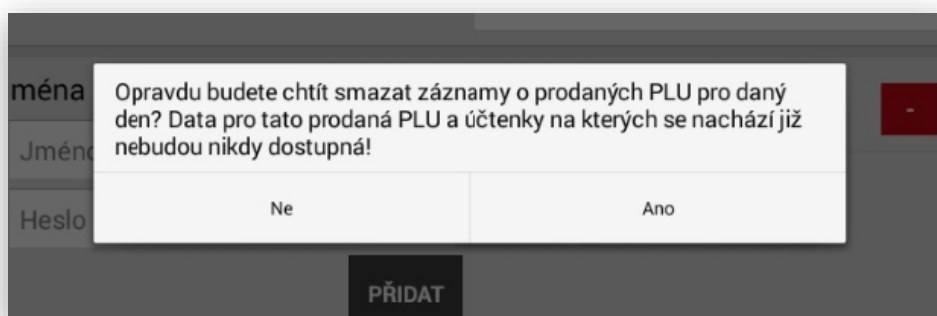
Přehled uzávěrky PLU:

| SPRAVA PLU | | | | |
|------------------------------------------------------------|-----------------------------|----------|---------|---------|
| Halberštát servis s.r.o. Brněnská 306 Hradec Králové | | | | |
| Datum: | 13.09.2016 | | | |
| Obsluha: | Test | | | |
| PLU | Název | Množství | Cena/mj | Celkem |
| DPH | | | | |
| 2 | MENU 2 | | | |
| 15.0% | | 1.0x | 105,00 | 105,00 |
| 3 | MENU 3 | | | |
| 15.0% | | 1.0x | 110,00 | 110,00 |
| 21 | Kachní paštika 50g | | | |
| 15.0% | | 1.0x | 60,00 | 57,00 |
| | sleva (5.0%) | | | |
| 47 | Předkrm | | | |
| 0.0% | | 1.0x | 1200,00 | 1200,00 |
| 47 | Předkrm | | | |
| 0.0% | | 6.0x | 12,00 | 67,00 |
| | sleva (5.0 Kč) | | | |
| 49 | Pivo | | | |
| 0.0% | | 3.0x | 96,00 | 288,00 |
| 56 | Denní menu | | | |
| 0.0% | | 5.0x | 12,50 | 62,50 |
| 61 | Hlavní jídla | | | |
| 0.0% | | 1.0x | 96,50 | 96,50 |
| 62 | Destiláty | | | |
| 0.0% | | 2.0x | 456,00 | 912,00 |
| 64 | Naalko | | | |
| 0.0% | | 1.0x | 56,00 | 56,00 |
| 100 | Pilzeňský Prazdroj 12° 0,3l | | | |
| 15.0% | | 5.0x | 28,00 | 140,00 |
| 101 | Pilzeňský Prazdroj 12° 0,5l | | | |
| 15.0% | | 5.0x | 35,00 | 175,00 |
| 102 | Gambrinus 10° 0,3l | | | |
| 15.0% | | 1.0x | 22,00 | 22,00 |
| 104 | Stella Artois 0,33l | | | |
| 15.0% | | 1.0x | 39,00 | 39,00 |
| Celkem: | | | | 3330,00 |

Pokud obsluha udělá denní nulovací PLU uzávěrku pokladna provede tyto operace:

Vytiskne přehled prodejů dle jednotlivých PLU, vytiskne prodeje na více řádcích, pokud se některé PLU prodávali za jinou cenu ovlivněnou třeba Slevou nebo přeceněním. Pokud tyto data zpracovává nadřazený systém POHODA nebo FINTA, pokladna odešle data do nadřazeného SW, v Adminu pokladny lze nastavit, jestli se tato uzávěrka má tisknout na tiskárně.

V případě nulovací uzávěrky PLU se pokladna obsluhy zeptá, jestli si opravdu přeje vynulovat prodeje PLU:




ZJISTI A NULUJ PLU tento typ uzávěrky byl kompletně změněn. Jedná se o novou funkcionalitu pokladny. Tento typ uzávěrky je polně v režii obsluhy. Obsluha si může libovolně určit za jaký časový úsek chce uzávěrku (přehled) vytisknout. Tímto si můžeme tisknout přehledy za jakékoliv období které nás napadnou (týden, měsíc, dekádu atd.) Touto funkcí nemusí majitelé nutně tisknout měsíční uzávěrku PLU na konci měsíce, ale kdykoliv zpětně.

Jedná se pouze o výběr datumů z již vytištěných denních uzávěrek.



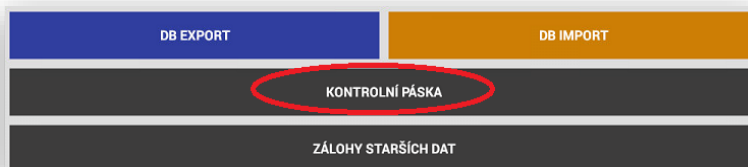
PLU REPORT tato funkce slouží k odkládání neodeslaných reportů do nadřazeného systému. Pokud v době denní nulovací uzávěrky PLU není dostupná databáze nadřazeného SW POHODA nebo FINTA pokladna vyexportované data odloží do této složky. V této složce data zůstávají do doby nežli je opět dostupná databáze nadřazeného SW (výpadek připojení místní sítě, výpadek připojení internetu, možnost stahování do mobilního počítače za různé období pokud není nadřazený SW trvale dostupný.



3 Export kontrolní pásky

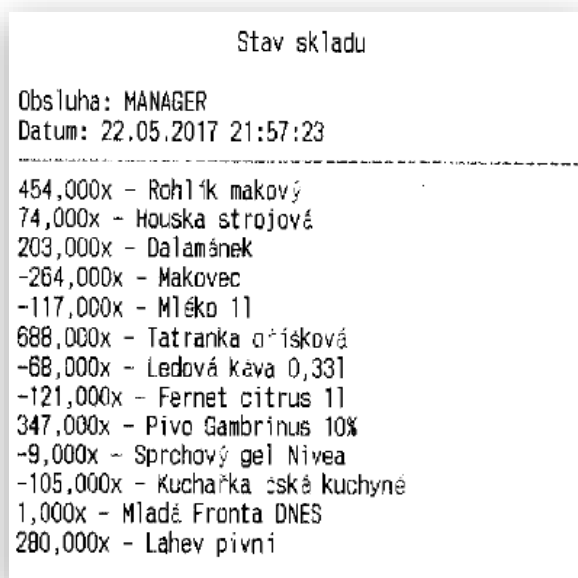
Export a záloha kontrolní pásky probíhá automaticky při vykonání finanční denní nulovací uzávěrky,

Ruční export aktuální kontrolní pásky je možno exportovat v Administraci pokladny.



4 Stav skladu

Tisková sestava pro vytištění stavu zásob PLU. Tato sestava tiskne automaticky všechny naprogramované položky uložené v databázi pokladny, V Adminu pokladny možno nastavit tisk pouze kladné zásoby.



ANALÝZY pokladny

ANALÝZY

pokladna eviduje všechny finanční a PLU prodeje. Tyto informace je možno vyhodnocovat formou analýz, které je možno v pokladně nastavovat a tvořit podle zadaných kritérií.

Druh analýzy:

- 1- Tržby podle Skupin
- 2- Tržby podle Oddělení
- 3- Tržby Celkem
- 4- DPH
- 5- Tržby Pokladníků
- 6- Přijatých Plateb
- 7- Storna a Refundace
- 8- Slevy a Přírážky
- 9- PLU
- 10- TOP PLU (5/10/20/50/100)
- 11- PLU podle Skupin
- 12- Podle Zákazníků
- 13- Prodeje po hodinách
- 14- Analýzy kompletní uzávěrky

| Analýza | | | |
|------------------------|-------------------|----------------------------------------------------|----------------------------------------------------|
| Druh analýzy | TOP | Od uzávěrky | Do uzávěrky |
| Tržby podle skupin | 10 | Uzávěrka 19.09.2017 14:10 - 19.09.2017 15:41 | Uzávěrka 19.09.2017 14:10 - 19.09.2017 15:41 |
| Tržby celkem | | | |
| DPH | | | |
| Tržby podle pokladníků | | Počet | Celkem ▼ |
| Platby | permanentka | 2,0 | 2280,00 |
| Storna a refundace | mistrovské utkání | 1,0 | 55,00 |
| Slevy a přírážky | přípravné utkání | 1,0 | 33,00 |
| PLU | bruslení dospělí | 1,0 | 30,00 |
| TOP PLU | bruslení děti | 1,0 | 15,00 |
| Marže | | | |
| Celkem TOP 10 PLU | | 6,0 | 2413,00 |

Od uzávěrky do uzávěrky:

| Analýza | | | |
|-------------------|-----------------------------|----------------------------------------------------------------------------------------------------------------------------------------------|-------------|
| Druh analýzy | TOP | Od uzávěrky | Do uzávěrky |
| TOP PLU | 10 | Uzávěrka 19.09.2017 14:10 - 19.09.2017 15:41 Uzávěrka 30.08.2017 14:22 - 19.09.2017 14:10 Uzávěrka 30.08.2017 00:00 - 30.08.2017 14:22 | |
| ID | Název | Počet | Celkem ▼ |
| 1 | Základní permanentka | 2,0 | 2280,00 |
| 2 | Dospělí mistrovské utkání | 1,0 | 55,00 |
| 3 | Dospělí přípravné utkání | 1,0 | 33,00 |
| 10 | Bruslení veřejnosti dospělí | 1,0 | 30,00 |
| 11 | Bruslení veřejnosti děti | 1,0 | 15,00 |
| Celkem TOP 10 PLU | | 6,0 | 2413,00 |

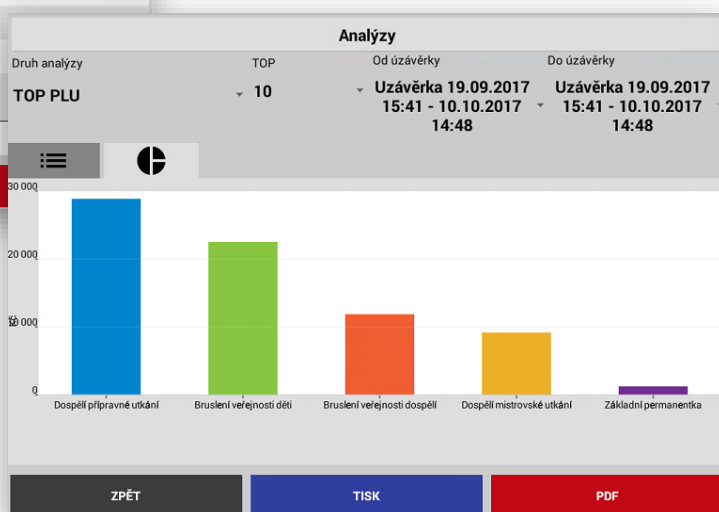
Zobrazovat v seznamu nebo grafu:

Analyzy

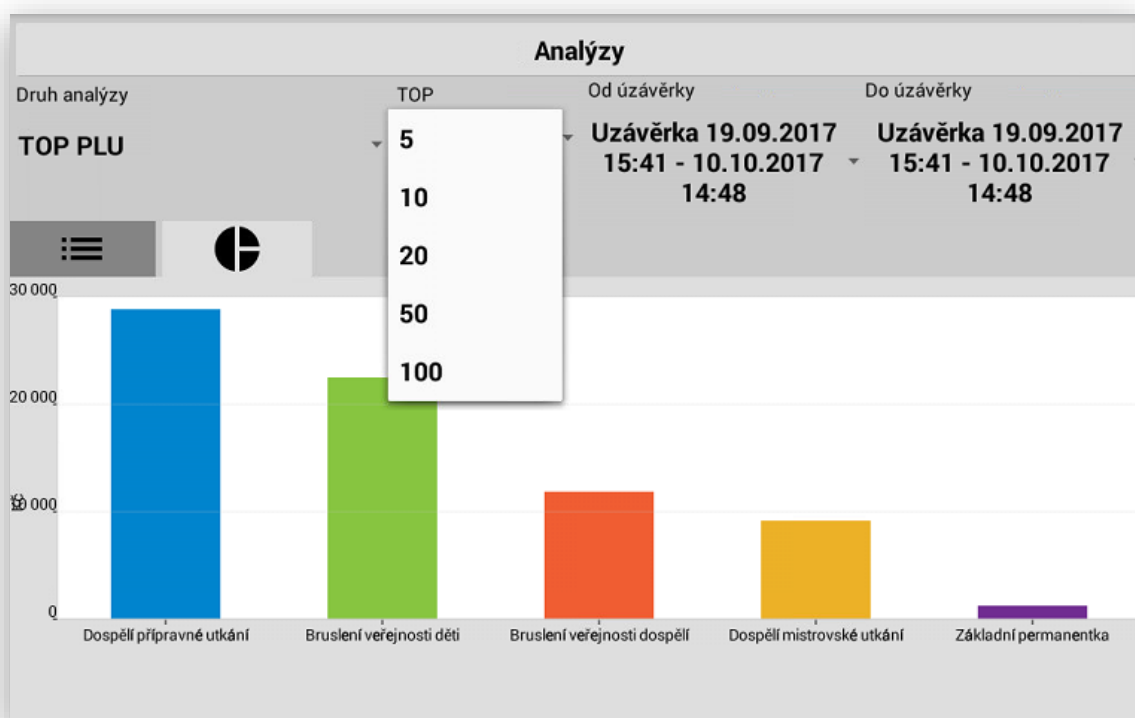
Druh analýzy: TOP
 TOP PLU: 10
 Od úzavěrky: Uzávěrka 19.09.2017 14:10 - 19.09.2017 15:41
 Do úzavěrky: Uzávěrka 19.09.2017 14:10 - 19.09.2017 15:41

| ID | Název | Počet | Celkem |
|-------------------|-----------------------------|-------|---------|
| 1 | Základní permanentka | 2,0 | 2280,00 |
| 2 | Dospělí mistrovské utkání | 1,0 | 55,00 |
| 3 | Dospělí přípravné utkání | 1,0 | 33,00 |
| 10 | Bruslení veřejnosti dospělí | 1,0 | |
| 11 | Bruslení veřejnosti děti | 1,0 | |
| Celkem TOP 10 PLU | | 6,0 | |

ZPĚT TISK



Nastavení TOP PLU v analýze u položek PLU je možno vybrat zobrazení TOP 5/10/20/50/100



Nově jsou v Analýzách zpracovány analýzy podle zákazníků a Hodinové prodeje.

Tisknout přímo na pokladně (doporučujeme tisknout pouze seznamy, grafy sloupcové lze tisknout také ale vzhledem k černobílému tisku pokladny je tento graf nepřehledný, kruhové grafy tiskárna netiskne)

TISK

Export do PDF (je nutné mít v pokladně nainstalovaný AcrobatReader)

PDF

Jednotlivé analýzy je možno i automaticky posílat na emaily viz nastavení analýz v Adminu pokladny

Programování a nastavení pokladny

SEKCE MANAŽER

MANAGER

UZÁVĚRKY **ODESLAT NEODESLANÉ ÚČTENKY**

Logo / patička účtenky

Bold logo
 Bold patička

HALBERŠTÁT -servis, s.r.o.
Brněnská 306, 500 09 Hradec Králové
IČ: 25963392

Na řádek v mřížce SKUP. HLAVNÍ **3** SKUPINY **3** PLU **5**

Vybraných řádků PLU **1**

ZPĚT **IMPORT/EXPORT** **EET**

POLOŽKY **UŽIVATELÉ** **SLEVY**

ULOŽIT **ADMIN**

1 Nastavení uživatelů a jejich práva

V pokladně se nastavují práva uživatelů, která jsou chráněna jejich HESLEM a nastavením funkcí, které může aktuální obsluha používat. Všichni naprogramovaní uživatelé jsou zobrazeni v seznamu dole. Již stávající uživatel nejde editovat musí se nejprve smazat a opět nastavit včetně jména, hesla a funkcí které může používat.

UŽIVATELÉ

Správa uživatelů

Přidat uživatele

Jan Novák

| | | |
|----------------------------------------|--------------------------------------------------------|---------------------------------------------------|
| <input type="checkbox"/> ADMIN | <input type="checkbox"/> MANAGER | <input type="checkbox"/> REFUNDACE |
| <input type="checkbox"/> EET | <input type="checkbox"/> SLEVY | <input type="checkbox"/> IMPORT/EXPORT |
| <input type="checkbox"/> STORNO | <input type="checkbox"/> ODESÍLÁNÍ EET | <input type="checkbox"/> NAČÍST DATA Z POHODA |
| <input type="checkbox"/> Zjistí DEN | <input type="checkbox"/> Nuluj DEN | <input type="checkbox"/> Zjistí PLU D |
| <input type="checkbox"/> Nuluj PLU D | <input type="checkbox"/> Přehled finanční | <input type="checkbox"/> Přehled PLU |
| <input type="checkbox"/> Úložště | <input type="checkbox"/> PLU Report | <input type="checkbox"/> Zpětný tisk uzávěrek |
| <input type="checkbox"/> Oprava plateb | <input type="checkbox"/> Položky | <input type="checkbox"/> Výběr zákazníka |
| <input type="checkbox"/> Náhled skladu | <input type="checkbox"/> Opětovné posílání PLU reportu | <input type="checkbox"/> Editace vizuálních stolů |
| <input type="checkbox"/> Tvorba Menu | <input type="checkbox"/> Skladové operace | |

PŘIDAT

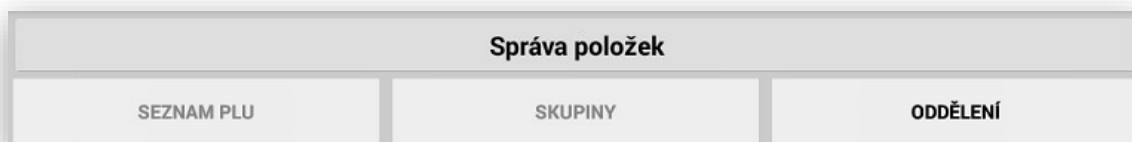
MANAGER
MANAGER, EET, REFUNDACE, SLEVY, IMP/EXP, STORNO, POSÍLÁNÍ EET, NAČÍTÁNÍ DATA FINTA/POHODA, Zjistí DEN, Nuluj DEN, Zjistí PLU D, Nuluj PLU D, Přehled finanční, Přehled PLU, Úložště, PLU Report, Zpětný tisk uzávěrek, Oprava plateb, Položky, Výběr zákazníka, Náhled skladu, Opětovné posílání PLU reportu, Editace vizuálních stolů, Tvorba Menu, Skladové operace, Objednávka zboží, Příjem zboží, Převod na jinou provozovnu, Vratka na centrálu, Odpis zboží, Částečná inventura, Celková inventura

Funkce pokladny-POLOŽKY

Pokladna používá členění položek do 3 úrovní

POLOŽKY

ODDĚLENÍ - SKUPINY – POLOŽKY



1. Nastavení Oddělení

Jedná se o možnost sumování skupin do jednotlivých Oddělení, Na základě oddělení je možno markovat na pokladně, evidovat tržbu a také používat analýzy podle jednotlivých oddělení.

U oddělení je možno nastavit pouze jeho název a případné umístění na Hlavním panelu pokladny pokud se rozhodnete pro funkci markování a výběr položek i přes Oddělení.

Příklad Oddělení s názvem a tlačítkem Jídlo - Skupiny pod oddělením Jídlo – Pečivo, Mléčné výrobky, Cukrovinky



| | |
|-------------------------------------|--------|
| Název Oddělení | |
| Jídlo | |
| Na hlavním panelu | Pozice |
| <input checked="" type="checkbox"/> | 7 |

ZPĚT SMAZAT ULOŽIT

2. Nastavení skupin zboží

Pokladna umožňuje takzvané prodejní skupiny zboží. Skupiny slouží k identifikaci položek, k prodeji přes obory a také k nastavení DPH.

Funkce skupin jsou:

Název skupiny může být až 42 znaků

Zkratka skupiny zkratka názvu se používá pouze pro zobrazení na vlastní popis tlačítka na pokladně

Cena skupiny skupina může mít nastavenou pevnou prodejní cenu

Pořadí umístění tlačítek skupin zboží na hlavním panelu pokladny

Haló (Maximální částka) nastavení hodnoty maximální částky na danou skupinu zboží. Pokud zadáte například parametr 5 bude maximální částka omezena do 999.99 Kč jednou položkou. Pozor nemá vliv na násobek kusy x cena.

Nastavení hodnoty DPH 10/15/21/0/ bez DPH tato hodnota se nastavuje u neplátců DPH

Oddělení přiřazení dané Skupiny na nadřazenému Oddělení

Kladná nebo záporná slouží na výkup obalů, lahví nebo záloh

Možnost poskytování slevy, pokud se tato funkce nastaví je možno na tuto skupinu poskytovat nebo zakazovat poskytování slevy mezisoučtu, nebo položky

V restauračním režimu možnost tisku objednávky touto funkcí se nastavuje, jaký typ objednávky se tiskne v restauračním režimu

Umístění na hlavním panelu pokladny v pokladně můžou být Skupiny, do kterých se standardně nemarkuje, většinou se jedná o skupiny zboží, které má EAN

Vstupenka tato funkce umožňuje tisk Vstupenky přes danou Skupinu zboží

Prodejná tato funkce umožňuje zablokování prodeje dané Skupiny zboží

Záloha tato funkce umožňuje v režimu Zakázek automaticky odesílat na EET zaplacenou zálohu

Přidělený rozsah PLU k dané skupině, pokud se používají v pokladně i položky PLU/EAN můžeme si k dané skupině rezervovat číselnou řadu PLU

Přílohy, Polévky, Hlavní jídla, zapnutí **Přílohy** je nabídka v restauračním režimu pro markování příloh a její zobrazení přímo ve skupině jídel. **Polévky a Hlavní jídla** se používají jako určení skupinu pro nabídku pro tvorbu MENU DEN viz nastavení MENU DEN


Zkratka tato funkce umožňuje použít HW klávesnici pro rychlejší markování na pokladně.

| | |
|--------------------------------------------|--------------------------|
| Název Skupiny | |
| Denní menu | |
| Zkratka | |
| Menu | |
| Cena | |
| Pořadí | |
| 1 | |
| Haló (Maximální částka) | |
| 5 | |
| DPH | |
| 21,0% | |
| Oddělení | |
| Jídlo | |
| Záporná | |
| <input type="checkbox"/> | |
| Slevy/Přirážky | |
| <input checked="" type="checkbox"/> | |
| Objednávka do: | |
| Kuchyň | |
| Na hlavním panelu | Pozice |
| <input checked="" type="checkbox"/> | 8 |
| Prodejná | |
| <input checked="" type="checkbox"/> | |
| Přílohy | Polévky |
| <input type="checkbox"/> | <input type="checkbox"/> |
| | Hlavní jídla |
| | <input type="checkbox"/> |
| Rozsah PLU | |
| Od | Do |
| | |
| Klávesová zkratka (pro externí klávesnici) | |
| | |
| ZPĚT | ULOŽIT |

Tlačítka Skupin zboží je možno v programovacím režimu jednoduchým způsobem obarvit tak, aby se od sebe jednotlivé, tlačítka lišili. Stačí pouze v seznamu Skupin stisknout danou skupinu na více jak 2 vteřiny. Potom se objeví barevná škála, kterou si můžete danou skupinu obarvit.

| Správa položek | | |
|----------------|---------------|---------------|
| SEZNAM PLU | SKUPINY | POZNÁMKY |
| Potraviny 15% | Potraviny 21% | Potraviny 10% |
| Potraviny 0% | | |

Nově je možno vybrat neomezené množství barev.



3. Nastavení PLU

Pokladna umožňuje nastavení a prodej PLU/EAN položek. Jedná se o prodej konkrétních skladových položek. Tyto položky mají buď číselný kód PLU nebo EAN (čárový kód).

Funkce PLU / EAN:

PLU kód ručně přiřazený obsluhou nebo automaticky generovaný z přiděleného rozsahu Skupiny zboží, nově možno editovat i číslo PLU

Název PLU může být až 42 znaků

Zkratka PLU slouží pro nastavení zkratky názvu na zobrazení názvu tlačítka PLU

Cena PLU zadává se aktuální prodejní cena s DPH, pouze pokud je pokladna přepnuta do velkoobchodního režimu zde se zadávají ceny BEZ DPH

EAN kód zde se oskenuje nebo ručně zadá aktuální EAN (čárový kód) dané položky

Nákupní cena s DPH zadává se aktuální nákupní cena s DPH, tato funkce je dostupná pokud je v Adminu spuštěna funkce nákupní ceny.

Nákupní cena bez DPH zadává se aktuální nákupní cena bez DPH, tato funkce je dostupná pokud je v Adminu spuštěna funkce nákupní ceny.

Marže Kč zadává se aktuální požadovaná nebo spočítaná Marže na daném PLU, tato funkce je dostupná pokud je v Adminu spuštěna funkce nákupní ceny.

Marže % zadává se aktuální požadovaná nebo spočítaná Marže v % na daném PLU, tato funkce je dostupná pokud je v Adminu spuštěna funkce nákupní ceny.

Nastavení hodnoty DPH 10/15/21/0/ bez DPH tato hodnota se nastavuje u neplátců DPH

Nastavení Skupiny zboží nastavení aktuální Skupiny zboží do které je dané PLU přiřazeno

Kladná nebo záporná slouží na výkup obalů, lahví nebo záloh

Na hlavním panelu tato funkce umožňuje umístění daného PLU na hlavní panel pokladny, včetně umístění na základní obrazovce přes pozici

Vstupenka tato funkce umožňuje tisk Vstupenky přes daného PLU (graf. nastav. v Adminu pokladny)

Prodejná tato funkce umožňuje zablokování prodeje daného PLU

Propojit s PLU, tato funkce slouží k automatického propojení zboží s obalem, používá se například pro, lahve které jsou bez DPH a musí být navázány při prodeji k obsahu lahve. Příklad Pivo Plzeň a navázané PLU lahev pivní. Pokud obsluha namarkuje nebo oskenuje čárový kód daného piva pokladna automaticky přičte i navázanou lahev. Nově je dostupná funkce zadání vece spojených PLU oddělené desetinou čárkou

Klávesová zkratka tato funkce umožňuje nastavit klávesovou zkratku pro externí HW klávesnici

Spotřební daň tato funkce umožňuje nastavení počítání spotřební daně u alkoholu

Sklad pokladna umožňuje jednoduchou kusovou evidenci skladu,

Nová zásoba ruší automaticky stávající stav skladu a nastaví zadanou hodnotu jako počáteční stav skladu. Tato funkce se používá při rozjetí evidence skladu nebo po inventuře.

Fasování přičítá zadané kusy ke stávající zásobě položky.

Odpočet odečítá zadané kusy ke stávající zásobě položky. Používá se při korekci kusů ovlivněné rozbitím, převodem na jiný sklad atd.

| | | |
|--------------------------------------------|---------------------------------------|---------------------------------------|
| ID PLU | | |
| 12 | | |
| Název PLU | | |
| Svíčková na smetaně 150g | | |
| Zkratka | | |
| Svíce | | |
| Cena | | |
| 120.0 | | |
| EAN | | |
| 12 | | |
| Nákupní cena s DPH | | |
| 56 | | |
| Nákupní cena bez DPH | | |
| 48.70 | | |
| Marže Kč | | Marže % |
| 64.00 | | 53.33% |
| Automatická sleva v % | | |
| 3 | | |
| DPH | | |
| 15,0% | | |
| Skupina | | |
| Hlavní jídla | | |
| Záporná | | |
| Objednávka do: | | |
| Kuchyň | | |
| Na hlavním panelu | | Pozice |
| <input checked="" type="radio"/> | | 13 |
| Vstupenka | | |
| <input checked="" type="radio"/> | | |
| Prodejna | | |
| <input type="radio"/> | | |
| Propojit s PLU | | |
| 50,51,61 | | |
| Klávesová zkratka (pro externí klávesnici) | | |
| | | |
| Objem v ml | Obsah alkoholu v % | Koeficient |
| 5000 | 12 | 0,16 |
| Sklad | 38.0 | |
| Nová zásoba: | <input type="text"/> | <input type="button" value="+"/> |
| Fasování: | <input type="text" value="45"/> | <input type="button" value="+"/> |
| Odpočet: | <input type="text"/> | <input type="button" value="-"/> |
| <input type="button" value="ZPĚT"/> | <input type="button" value="SMAZAT"/> | <input type="button" value="ULOŽIT"/> |

SKLAD nová funkce pokladny pro rychlé vložení skladové zásoby položek (funkce dostupná v sekci Položky)

| | |
|---------------------------------|-------|
| 1 MENU 1 | 222.0 |
| 2 MENU 2 | 140.0 |
| 3 MENU 3 | 560.0 |
| 4 MENU 4 | 39.0 |
| 5 Jahodový koláč | 8.0 |
| 6 Čokoládová kostka | 30.0 |
| 7 Cheesecake | 29.0 |
| 8 Malá hovězí svíčková 100g | 70.0 |
| 9 Malý smažený kuřecí řízek 60g | 64.0 |
| | |

ZPĚT ULOŽIT

SKLAD

CENY nová funkce pokladny pro přecenění položek pokladny (funkce dostupná v sekci Položky)

| | |
|---------------------------------|-------|
| 1 MENU 1 | 152.0 |
| 2 MENU 2 | 119.0 |
| 3 MENU 3 | 96.0 |
| 4 MENU 4 | 44.0 |
| 5 Jahodový koláč | 35.0 |
| 6 Čokoládová kostka | 58.0 |
| 7 Cheesecake | 40.0 |
| 8 Malá hovězí svíčková 100g | 79.0 |
| 9 Malý smažený kuřecí řízek 60g | 78.0 |
| | |

ZPĚT ULOŽIT

CENY

CENY nová funkce pokladny pro přecenění položek pokladny (funkce dostupná v sekci Položky) toto zobrazení platí při spuštění funkce nákupní cena v Adminu pokladny

CENY

| Hromadná editace cen | | | | | |
|----------------------|-----------------------------|--------------|----------|---------|---------------|
| | | Nákupní cena | Marže Kč | Marže % | Prodejní cena |
| 11 | Bruslení veřejnosti děti | 6.00 | 9.00 | 60.00% | 15.00 |
| 12 | Základní permanentka | 600.00 | 600.00 | 50.00% | 1200.00 |
| 13 | Bruslení veřejnosti dospělí | 5.00 | 50.00 | 90.91% | 55.00 |
| 14 | Dospělí přípravné utkáni | 7.00 | 23.00 | 76.67% | 30.00 |
| 15 | Bruslení veřejnosti děti | 6.00 | 9.00 | 60.00% | 15.00 |

SPOTŘEBNÍ DAŇ nová funkce pokladny pro nastavení koeficientů počítání spotřební daně za Alkohol
 - platí při spuštění funkce Spotřební daň v Adminu pokladny

| Hromadná editace parametrů ke spotřební dani | | | | |
|----------------------------------------------|-------------------------------|----------------------|--------------|------------|
| | | Obsah alkoholu (v %) | Objem (v ml) | Koeficient |
| 1801 | Beránek 10° láhev 0,75 | 10.00 | 750.00 | 0.16 |
| 1802 | Beran 12° 30l sud | 12.00 | 30000.00 | 0.16 |
| 1803 | Dárková krabice 3x 0,75l sklo | 14.00 | 2250.00 | 0.16 |
| 1804 | Beran 12° láhev 0,75 | 12.00 | 750.00 | 0.16 |
| 1806 | Beran 12° 50l sud | 12.00 | 50000.00 | 0.16 |
| 1807 | soudek 5L special 14° | 14.00 | 5000.00 | 0.16 |
| 1808 | soudek 5L 10 Beránek | 10.00 | 5000.00 | 0.16 |
| 1809 | soudek 5L 12 Beran | 12.00 | 5000.00 | 0.16 |
| 1810 | Beránek 10° 50l sud | 10.00 | 50000.00 | 0.16 |
| 1811 | Beránek 10° 30l sud | 10.00 | 30000.00 | 0.16 |
| 1812 | Černá ovečka 11° 30l sud | 11.00 | 30000.00 | 0.16 |
| 1813 | Černá ovečka 11° 50l sud | 11.00 | 50000.00 | 0.16 |
| 1814 | Brožura | 0.00 | 0.00 | 0.00 |
| 1815 | Černá ovce 14° 30l sud | 14.00 | 30000.00 | 0.16 |

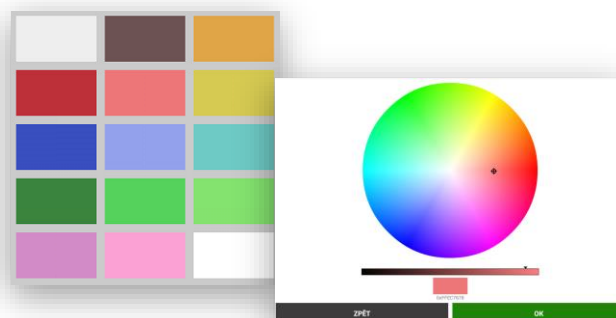
ZPĚT ULOŽIT

Označení účtenky a položek Spotřební dani v sekci Administrace pokladny.

| | |
|---------------------------------------------|---------------------------------------------|
| Označení položky podléhající spotřební dani | Text na konci účtenky ke spotřební dani |
| Spotřební daň | Společnost je registrovaná k spotřební dani |

Tlačítka PLU je možno v programovacím režimu jednoduchým způsobem obarvit tak, aby se od sebe jednotlivé, tlačítka lišili. Stačí pouze v seznamu PLU stisknout dané PLU na více jak 2 vteřiny. Potom se objeví barevná škála, kterou si můžete dané PLU obarvit.

| Správa položek | | | | |
|-----------------------------------------|-----------------------------------|-----------------------------------|-----------------------------------|------------------------------------|
| SEZNAM PLU | SKUPINY | POZNÁMKY | PLU | |
| 1 Rohlík makový 3,80 Kč | 2 Houska strojová 6,90 Kč | 3 Dalamánek 22,50 Kč | 4 Makovec 38,00 Kč | 10 Mléko TI 18,90 Kč |
| 11 Tatranka oříšková 10,90 Kč | 12 Ledová káva 0,33l 28,90 Kč | 100 Fernet citrus TI 189,00 Kč | 101 Pivo Gambrinus 10% 8,90 Kč | 102 Sprchový gel Nivea 99,00 Kč |
| 200 Kuchařka česká kuchyně 299,00 Kč | 201 Mladá Fronta DNES 14,60 Kč | 300 Lahev pивní 3,00 Kč | | |



Vyhledávání položek PLU podle NÁZVU, PLU nebo EAN

| Správa položek | | |
|----------------------------|------------------------------|-----------------------------------|
| SEZNAM PLU | SKUPINY | POZNÁMKY |
| ro | | |
| 1 Rohlík makový 3,80 Kč | 2 Houska strojová 6,90 Kč | 201 Mladá Fronta DNES 14,60 Kč |

PLU
NÁZEV
EAN

IMPORT / EXPORT

IMPORT/EXPORT

funkce Exportu všech uzávěrek do CSV a XLS Export a Import naprogramovaných položek Skupin zboží a PLU do CSV a XLS

| Export uzávěrek | | | |
|-----------------|-----------|-------------|---------------|
| CSV DEN | CSV MĚSÍC | CSV PLU DEN | CSV PLU MĚSÍC |
| XLS DEN | XLS MĚSÍC | XLS PLU DEN | XLS PLU MĚSÍC |

IMPORT / EXPORT Naprogramovaných PLU a Skupin zboží do **CSV** a **XLS**

| Import/Export položek | |
|-----------------------|------------|
| CSV IMPORT | CSV EXPORT |
| XLS IMPORT | XLS EXPORT |

IMPORT / EXPORT Skladových zásob včetně zásoby daného PLU a „slepá inventurní sestava“ bez aktuálních skladových zásob tento export je pouze do **XLS**

| Import/Export skladu | | |
|----------------------|------------|-------------|
| XLS IMPORT | XLS EXPORT | XLS PRÁZDNÝ |

Všechny CSV Exporty a Importy se ukládají do složky POKLADNA,
XLS Exporty a Importy se ukládají do složky POKLADNA/XLS

Ukázky Exportů do XLS:

PLU **POZOR** název souboru pro zpětný import musí mít název „polozky.xls“

| | A | B | C | D | E | F | G | H | I |
|----|-----|------------|--------------------------------------|------|-------------|---------|---------|---------------|------------|
| 1 | PLU | EAN | název položky | DPH | prodejní ce | Spojená | Záporné | Název skupiny | stav sklad |
| 2 | 1 | 1234567890 | MENU 1 | 15.0 | 150.0 | | NE | Denní menu | 500.0 |
| 3 | 2 | 123456789 | MENU 2 | 15.0 | 250.0 | | NE | Denní menu | 600.0 |
| 4 | 3 | | MENU 3 | 15.0 | 350.0 | | NE | Denní menu | 700.0 |
| 5 | 4 | | MENU 4 | 15.0 | 44.0 | | NE | Denní menu | 44.0 |
| 6 | 5 | | Jahodový koláč | 15.0 | 35.0 | | NE | Dezerty | 35.0 |
| 7 | 6 | | Čokoládová kostka | 15.0 | 58.0 | | NE | Dezerty | 58.0 |
| 8 | 7 | | Cheesecake | 15.0 | 40.0 | | NE | Dezerty | 38.0 |
| 9 | 8 | | Malá hovězí svíčková 100g | 15.0 | 79.0 | | NE | Dětská jídla | 75.0 |
| 10 | 9 | | Malý smažený kuřecí řízek 60g | 15.0 | 78.0 | | NE | Dětská jídla | 76.0 |
| 11 | 10 | | Smažený sýr 60g | 15.0 | 76.06 | | NE | Dětská jídla | 76.06 |
| 12 | 11 | | Velké grilované vepřové koleno 1000g | 15.0 | 258.0 | | NE | Hlavní jídla | 258.0 |
| 13 | 12 | | Svíčková na smetaně 150g | 15.0 | 120.0 | | NE | Hlavní jídla | 120.0 |
| 14 | 13 | | Moravský vepřový vrabec 150g | 15.0 | 120.0 | | NE | Hlavní jídla | 120.0 |
| 15 | 14 | | Fettuccine s hříbkovou omáčkou 120g | 15.0 | 150.0 | | NE | Hlavní jídla | 150.0 |
| 16 | 15 | | Pečený pstruh 220g | 15.0 | 180.0 | | NE | Hlavní jídla | 180.0 |
| 17 | 16 | | Grilovaný filet z lososa 180g | 15.0 | 230.0 | | NE | Hlavní jídla | 230.0 |
| 18 | 17 | | Farmářský vepřový steak 150g | 15.0 | 180.0 | | NE | Hlavní jídla | 180.0 |
| 19 | 18 | | Kančí guláš 180g | 15.0 | 220.0 | | NE | Hlavní jídla | 220.0 |
| 20 | 19 | | Kuřecí medailonky 180g | 15.0 | 180.0 | | NE | Hlavní jídla | 180.0 |
| 21 | 20 | | Tatarák z flanku 50g | 15.0 | 60.0 | | NE | Předkrmy | 60.0 |
| 22 | 21 | | Kachní paštika 50g | 15.0 | 60.0 | | NE | Předkrmy | 60.0 |
| 23 | 100 | | Pilzeňský Prazdroj 12° 0,3l | 15.0 | 28.0 | | NE | Pivo | 28.0 |
| 24 | 101 | | Pilzeňský Prazdroj 12° 0,5l | 15.0 | 35.0 | | NE | Pivo | 35.0 |
| 25 | 102 | | Gambrinus 10° 0,3l | 15.0 | 22.0 | | NE | Pivo | 22.0 |
| 26 | 103 | | Gambrinus 10° 0,5l | 15.0 | 28.0 | | NE | Pivo | 28.0 |

Skupiny zboží: **POZOR** název souboru pro zpětný import musí mít název „polozky.xls“

| | A | B | C | D | E | F | G | H | I | J |
|----|------------|--------------|------|---------|------------|--------|--------|------------|------|--------|
| 1 | Cislo skup | Nazev | DPH | záporná | Na hlavním | PLU_Od | PLU_Do | TISK objec | Cena | Pořadí |
| 2 | 1 | Polévky | 15.0 | NE | ANO | 1 | 9 | Kuchyň | | 1 |
| 3 | 78 | Vstupné | -1.0 | NE | ANO | 500 | 509 | | | 1 |
| 4 | 2 | Předkrmy | 15.0 | NE | ANO | 10 | 19 | Kuchyň | | 2 |
| 5 | 3 | Hlavní jídla | 15.0 | NE | ANO | 20 | 29 | Kuchyň | | 3 |
| 6 | 47 | Předkrmy | 0.0 | NE | ANO | 0 | 0 | Kuchyň | | |
| 7 | 49 | Pivo | 0.0 | NE | ANO | 0 | 0 | BAR | | |
| 8 | 50 | Dětská jídla | 0.0 | NE | ANO | 0 | 0 | Kuchyň | | |
| 9 | 56 | Denní menu | 0.0 | NE | ANO | 0 | 0 | Kuchyň | | |
| 10 | 61 | Hlavní jídla | 0.0 | NE | ANO | 0 | 0 | Kuchyň | | |
| 11 | 62 | Destiláty | 0.0 | NE | ANO | 0 | 0 | BAR | | |
| 12 | 64 | Nealko | 0.0 | NE | ANO | 0 | 0 | BAR | | |
| 13 | 67 | Dezerty | 0.0 | NE | ANO | 0 | 0 | Kuchyň | | |
| 14 | 77 | EAN | 0.0 | NE | ANO | 0 | 0 | BAR | | |
| 15 | | | | | | | | | | |
| 16 | | | | | | | | | | |

PLU Sklad: **POZOR** název souboru pro zpětný import musí mít název „sklad.xls“

| | A | B | C |
|----|-----|--------------------------------------|-------|
| 1 | PLU | Název | Sklad |
| 2 | 1 | MENU 1 | 250 |
| 3 | 2 | MENU 2 | 350 |
| 4 | 3 | MENU 3 | 450 |
| 5 | 4 | MENU 4 | 550 |
| 6 | 5 | Jahodový koláč | 650 |
| 7 | 6 | Čokoládová kostka | 750 |
| 8 | 7 | Cheesecake | 850 |
| 9 | 8 | Malá hovězí svíčková 100g | 950 |
| 10 | 9 | Malý smažený kuřecí řízek 60g | 1050 |
| 11 | 10 | Smažený sýr 60g | 1150 |
| 12 | 11 | Velké grilované vepřové koleno 1000g | |
| 13 | 12 | Svíčková na smetaně 150g | |

Nastavení slev a přírážek

Pokladna umožňuje nastavení Slev a Přírážek, Slevy a přírážky dělíme na Položkové a Na konci nákupu. Slevy a Přírážky máme % nebo Kč. U Slevy v % a Kč je možno nastavit pevnou hodnotu Slevy v % a Kč a také její maximální výši v %. Slevy a Přírážky je možno aktivovat a tím se dané, tlačítka Slev nebo Přírážek automaticky objeví obsluze v základní obrazovce pokladny. Slevy a Přírážky je možno také pojmenovat (VIP, Poškozeno, Výprodej atd.) Pokud používáte na pokladně položkový prodej PLU s přenosem do nadřazeného systému POHODA nebo FINTA nedoporučujeme používat slevu Na konci nákupu. Tyto položky pak nejsou zlevněny podle požadované Slevy a jsou odepisovány v plné ceně v nadřazeném systému skladu. Pokud budete používat Slevu Položkově je vždy zlevněna aktuální položka a její Sleva se pak přenáší i do nadřazeného systému.

| SLEVY | |
|-----------------------------------------------------------------------------------------------------------|-------------------------------------|
| Typ slevy/přirážky | Na konci nákupu Položkově |
| Maximální sleva Kč | |
| Maximální sleva % | 20.0 |
| Přednastavená sleva % | 5.0 |
| Tlačítko Sleva Kč | <input type="checkbox"/> |
| Sleva Kč - text | poškozené zboží |
| Tlačítko Sleva % | <input type="checkbox"/> |
| Sleva % - text | VIP sleva |
| Tlačítko Přirážka Kč | <input checked="" type="checkbox"/> |
| Přirážka Kč - text | Prodej po pracovní době |
| Tlačítko Přirážka % | <input checked="" type="checkbox"/> |
| Přirážka % - text | Poplatek za karty |
| <div style="display: flex; justify-content: space-between;"> ZPĚT ULOŽIT </div> | |

Kombinace zobrazení Slev a Přírážek na pokladně

| 23.05.2017 20:50:27 | ADMIN | MANAGER |
|------------------------|--------------|--------------|
| PLU | PŘIRÁŽKA % | PŘIRÁŽKA Kč |
| Potravin 15% | Potravin 21% | Potravin 10% |

| 23.05.2017 20:51:29 | ADMIN | MANAGER |
|------------------------|--------------|--------------|
| PLU | SLEVA % | SLEVA Kč |
| Potravin 15% | Potravin 21% | Potravin 10% |

| | | |
|------------------------|---------------|---------------|
| 23.05.2017 20:52:50 | ADMIN | MANAGER |
| PLU | SLEVA KČ | PŘÍRÁŽKA KČ |
| Potraviný 15% | Potraviný 21% | Potraviný 10% |

| | | | | |
|------------------------|---------------|---------------|------------|-------------|
| 23.05.2017 20:53:48 | ADMIN | MANAGER | | |
| PLU | SLEVA % | SLEVA KČ | PŘÍRÁŽKA % | PŘÍRÁŽKA KČ |
| Potraviný 15% | Potraviný 21% | Potraviný 10% | | |

Nastavení Loga Firmy nebo obchodu

V pokladně je možno nastavit tištěné Logo a Patička účtenky. Tyto informace se pak tisknou na každou účtenku, doklady vystavené pokladnou a všechny typy uzávěrek. Do pokladny je možné také umístit Grafické logo.

| | |
|------------------------------------------------------------------------------------------------------------------------------------|-------------------------------------------|
| Logo / patička účtenky <input checked="" type="checkbox"/> Bold logo <input checked="" type="checkbox"/> Bold patička | HALBERŠTÁT-servis,s.r.o. Brněnská 306, |
|------------------------------------------------------------------------------------------------------------------------------------|-------------------------------------------|

GRAFICKÉ LOGO pokud máte verzi pokladny 0.8.5. a vyšší a vlastníte pokladnu CITAQ V8/H10/H14 můžete do adresáře POKLADNA vložit vlastní grafické logo. Formát loga nesmí být širší nežli 500 PCX. Logo musí být uloženo ve formátu JPG. Název umí být LOGO.JPG Upravte si Vaše firemní logo do formátu logo.jpg a uložte na pokladně do adresáře POKLADNA

Nastavení zobrazení Skupin a PLU

V pokladně je možné nastavit podle aktuálního počtu Skupin zboží a PLU jejich zobrazení.

| | | | | | | |
|-------------------|--------------|--------------------------------|---------|--------------------------------|-----|--------------------------------|
| Na řádek v mřížce | SKUP. HLAVNÍ | <input type="text" value="2"/> | SKUPINY | <input type="text" value="2"/> | PLU | <input type="text" value="3"/> |
| Vybraných řádků | | | | <input type="text" value="3"/> | PLU | <input type="text" value="1"/> |
| | | | | <input type="text" value="4"/> | | |

Nastavení numerické klávesnice pro prodej přímých PLU

V pokladně je možné nastavit numerickou klávesnici s automatickým násobením pro rychlejší prodej PLU

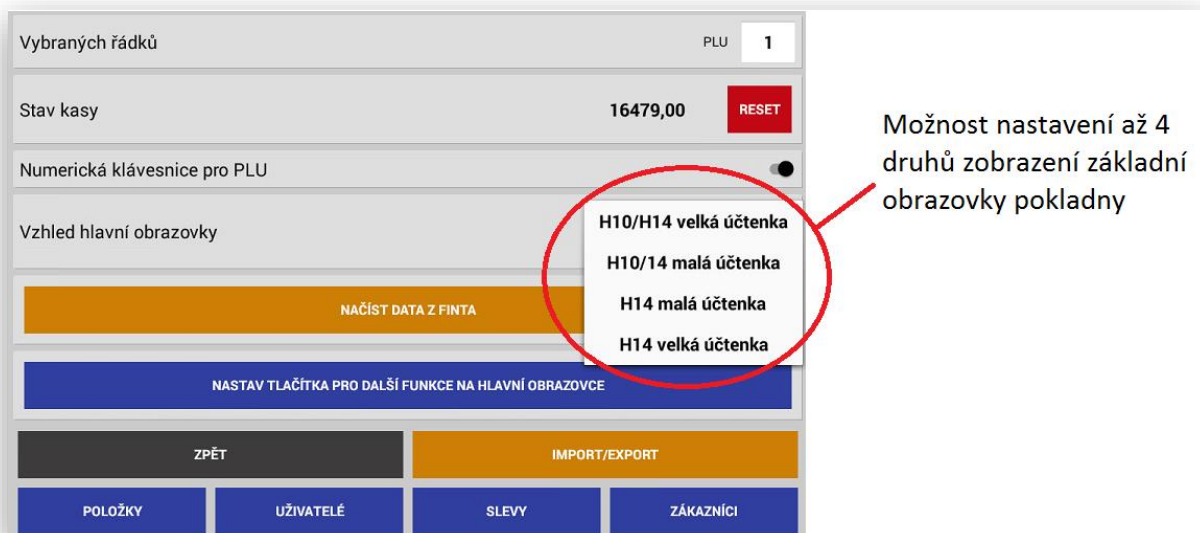
Numerická klávesnice pro PLU

The screenshot displays a POS system interface with a numeric keypad for direct PLU sales. At the top, there are tabs for 'SEZNAM PLU', 'SKUPINY', and 'ZPĚT'. Below these, the current total is '19,00 Kč' and the tax rate is 'Potraviny 15%'. A search bar contains 'PLU'. The main area shows a list of items with their prices and a quantity of '5x' for 'Rohlík makový' (19,00 Kč). Below this is a grid of item buttons: 1. Rohlík makový (3,80 Kč), 2. Houska strojová (6,90 Kč), 3. Dalamánek (22,50 Kč), 4. Makovec (38,00 Kč), 10. Mléko 1l (18,90 Kč), 11. Tatranka oříšková (10,90 Kč), 12. Ledová káva 0,33l (28,90 Kč). At the bottom, a numeric keypad is shown with buttons for digits 1-9, 0, and a decimal point, along with a 'C' button. The current quantity '9x' is displayed next to the keypad.

| SEZNAM PLU | SKUPINY | ZPĚT |
|----------------------------------|-------------------------------------|-------------------------|
| 19,00 Kč | Potraviny 15% | PLU |
| Rohlík makový | 5x | 19,00 Kč |
| 1 Rohlík makový 3,80 Kč | 2 Houska strojová 6,90 Kč | 3 Dalamánek 22,50 Kč |
| 4 Makovec 38,00 Kč | 10 Mléko 1l 18,90 Kč | |
| 11 Tatranka oříšková 10,90 Kč | 12 Ledová káva 0,33l 28,90 Kč | |
| 1 | 2 | 3 |
| 4 | 5 | C |
| 6 | 7 | 8 |
| 9 | 0 | . |
| 9x | | |

Nastavení vzhledu obrazovky

V pokladně je možno nastavit jiné zobrazení hlavní obrazovky. Tato funkce je pouze pro modely terminálů CITAQ H 10 a H14 pro ostatní modely není tato funkce dostupná. Nově rozšířená o další možnosti zobrazení základní obrazovky.



Zobrazení H10/H14 malá účtenka

Terminál CITAQ H10



Terminál CITAQ H14



Zobrazení H10/H14 velká účtenka

Terminál CITAQ H10

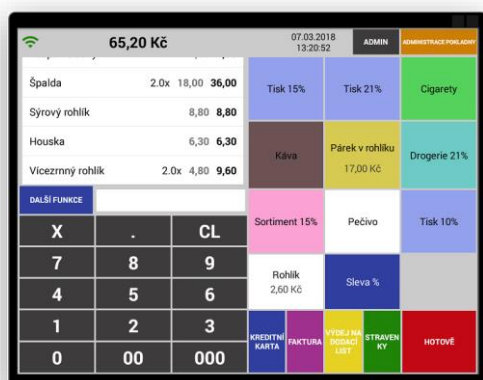


Terminál CITAQ H14



Zobrazení H14 malá účtenka

Terminál CITAQ H14 malá účtenka



Terminál CITAQ H14 velká účtenka



Funkce Stav kasy

Tato funkce zobrazuje aktuální stav hotovosti pokladny. Nemá vliv na Denní nulovací uzávěrku. Pokud na pokladně používáte Vklady RA a Výběry PO pokladna automaticky dopočítává stav hotovosti pokladny. Tato funkce má jedno nebezpečí použijete tlačítko Reset vynuluje se aktuální stav kasy nejen v tomto místě, ale i na aktuální ještě nevykonané Denní uzávěrce. Doporučujeme tuto klávesu Reset používat pouze po vynulování Denní nulovací uzávěrky.

Stav kasy

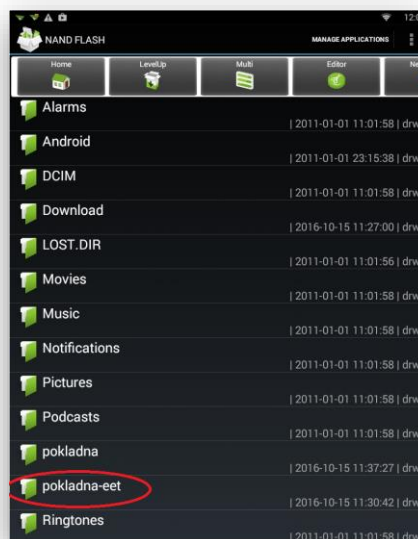
7610,00

RESET

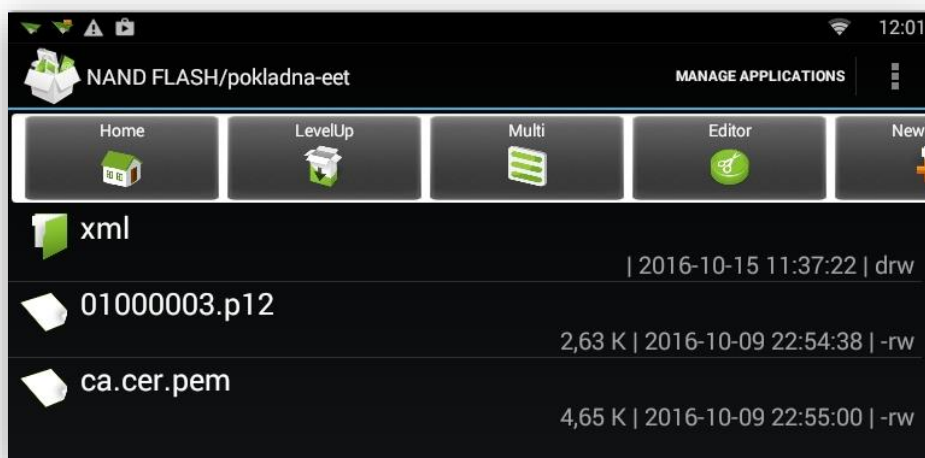
Nastavení a správa EET

1 Nastavení EET

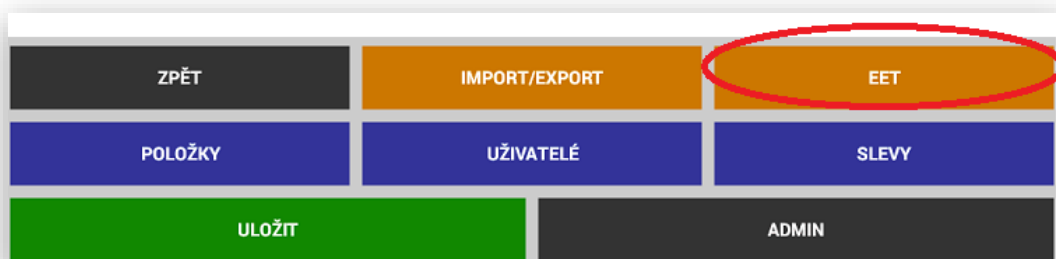
Po instalaci SW Mini pokladny se automaticky na disku pokladny vytvoří adresář **pokladna EET**



Do tohoto adresáře nakopírujete certifikáty dané pokladny



V Manažerské části pokladny stisknete tlačítko EET



Tím se dostanete do sekce nastavení EET

Nejdříve se zobrazí tato varovná hláška. Doporučujeme si jí velice dobře přečíst a řídit se jejím sdělením.

EET nastavení

Upozorňujeme, pokud neodborně upravíte jakékoliv nastavení může to mít vliv na fungování a odesílání EET. Prosím kontaktujte servisní organizaci !!!!!
Opravdu chcete jít do nastavení EET?

Vlastní nastavení EET:

Nastavení EET

DIČ poplatníka
Jedná se o daňové identifikační číslo (DIČ) poplatníka (viz § 19 odst. 1 písm. a) ZoET), který odesílá datovou zprávu evidované tržby, platné k okamžiku přijetí tržby nebo vydání příkazů k jejímu provedení, pokud byl tento příkaz vydán dříve. Povinnou součástí DIČ je kód státu: CZ

DIČ pověřujícího poplatníka
Jedná se o daňové identifikační číslo (DIČ) poplatníka (viz § 19 odst. 2 písm. c) ZoET), který pověřil evidováním příslušné tržby poplatníka, který tržbu eviduje.

Označení provozovny
Příslušná číselná identifikace provozovny přidělená poplatníkovi správcem daně na portále v procesu oznámení údajů o provozovnách

Heslo k EET certifikátu
Jedná se o certifikát, který jste obdrželi z portálu správce daně. Koncovka souboru je *.p12. Tento certifikát (platný) je pro správnou funkcionalitu nutné nahrát na toto zařízení na SD kartu do adresáře ../pokladna-eet/ a do pole níže k němu zadat odpovídající heslo. Ve stejném adresáři se také musí nacházet certifikát pro zabezpečené připojení "ca.cer.pem" poskytovaný na portálu správce daně.
Žádný EET certifikát aktuálně není v daném adresáři nahrán!

Zobrazovat systémové hlášky EET

Volba odeslat EET

Používat aktualizované šifrovací protokoly a metody

* aktualizace šifrovacích metod je závislá na aplikaci Služby Google Play (Google Play Services). Pokud na zařízení chybí nebo je zastaralá, nebude aktualizace šifrovacích metod fungovat správně. Následující tlačítka pomohou ověřit funkčnost a pomůžou pro případnou instalaci/aktualizaci Služeb Google Play

TLS verze

Pokud nebudete mít správně umístěný certifikát v adresáři **pokladna EET**, při zadání hesla se bude zobrazovat chybová hláška **Žádný certifikát. Tato cesta je nastavena na pevně a nelze jí měnit!!**

POZOR: v průběhu následujících měsíců bude nasazeno používání nových šifrovacích metod.

Verze: TLSv1.2 a TLSv1.3

Bylo přidáno v nových verzích další nastavení a také nástroje na ověření této funkce včetně její aktualizace. Týká se hlavně terminálů, které jsou již delší dobu nasazené v provozu.

Používat aktualizované šifrovací protokoly a metody

* aktualizace šifrovacích metod je závislá na aplikaci Služby Google Play (Google Play Services). Pokud na zařízení chybí nebo je zastaralá, nebude aktualizace šifrovacích metod fungovat správně. Následující tlačítka pomohou ověřit funkčnost a pomůžou pro případnou instalaci/aktualizaci Služeb Google Play

OVĚŘIT FUNKČNOST AKTUALIZACE ŠIFROVACÍCH METOD **OTEVŘÍT SLUŽBY GOOGLE PLAY V OBCHODĚ** **OTEVŘÍT SLUŽBY GOOGLE PLAY V NASTAVENÍ**

TLS verze

TLSv1.2

TLSv1.3

ULOŽIT

Další nastavení EET:

Obsluha je při ukončení nákupu informována o odeslání nebo neodeslání dané účtenky na FŘ.

Zobrazovat systémové hlášky EET

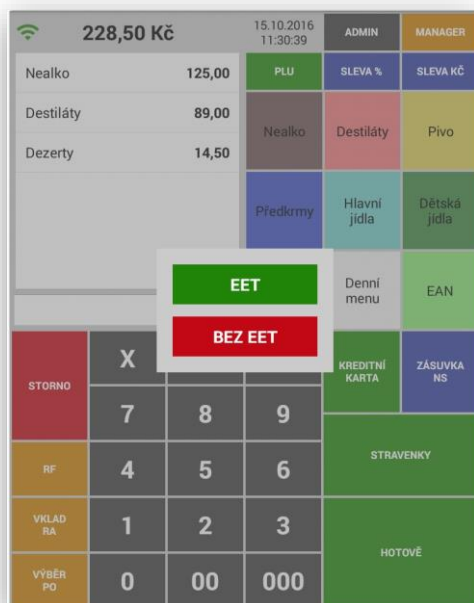


Nastavení výběru odeslání – neodeslání účtenky na FŘ (zboží sebou které nemusí být zatím evidováno)

Volba odeslat EET



Spuštěním této funkce se pak při každé provedené platbě za Hotové, Stravenkami nebo Kreditní kartou objeví tlačítka **EET** nebo **BEZ EET**. Potvrzením dané klávesy se účtenka odešle volba **EET** nebo se vytiskne neevidovaná účtenka, která nepodléhá EET volba **BEZ EET**.



Informace o funkčnosti EET na pokladně:

Na základní obrazovce je ikona zobrazující On-line provoz pokladny k EET

Pokud je ikona

Zelená jste v režimu On-line účtenky se odesílají.

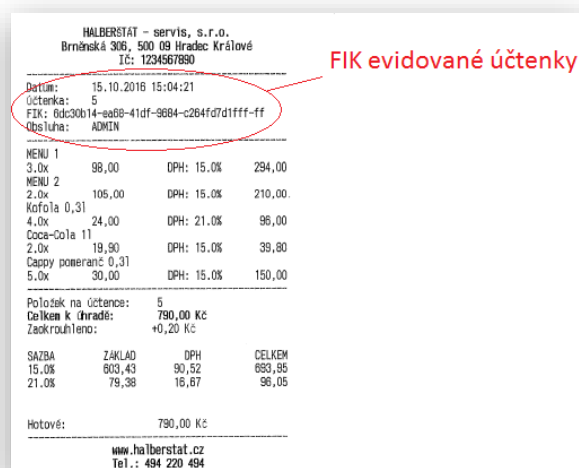
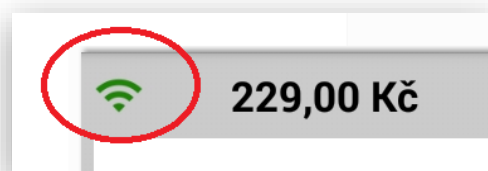
Červená nejste On-line

Účtenky se neodesílají, zkontrolujte Vaše připojení k internetu nebo je výpadek na straně provozovatele Finančního serveru.

Pokud je ikona **Oranžová** máte vypnutý režim EET (testovací a přípravné období)

Ukázka jednotlivých účtenek dle nastavení a funkčnosti:

Účtenka je registrovaná na EET (přenos se podařil)



Datum: 15.10.2016 15:05:16
 Účtenka: 6
 Obsluha: ADMIN

| | | | | |
|-------------------------------------|------|--------|------------|--------|
| Fettuccine s hřibkovou omáčkou 120g | 3.0x | 150,00 | DPH: 15.0% | 450,00 |
| Svíčková na smetaně 150g | 2.0x | 120,00 | DPH: 15.0% | 240,00 |
| Cheesecake | 3.0x | 40,00 | DPH: 15.0% | 120,00 |
| Jameson 4cl | 2.0x | 65,00 | DPH: 15.0% | 130,00 |
| Tullamore Dew 4cl | 3.0x | 70,00 | DPH: 15.0% | 210,00 |

Položek na účtence: 5
 Celkem k úhradě: 1150,00 Kč

| SAZBA | ZÁKLAD | DPH | CELKEM |
|-------|---------|--------|---------|
| 15.0% | 1000,00 | 150,00 | 1150,00 |

Hotově: 1150,00 Kč
 PKP: Q8C1adRkPx10EGig6Jth1uxjNzei21QIDiYMyudDeH
 My9bkh7gYNAPzgakulxPgZ8ogpQftDkYVo2oINiQHQnJbJUJ
 icSgJR7etzUTAu1pL1qyRzhCnKks9czMEgRMjjoDh82dsTRr
 R7FuYUpbfud876rmF8wh0NnooV4UqbqJVY6ghVq8I8uxJGAZ
 Zh1q11kDq0bCRNactwxEL+yh73EcBtFMCUQ1QMt2drJ6FACK
 m+71agTeu5M6e8K09F0n3Xex8QkD119yTDM1qL2zy1T4ak
 1hNbz1p620HeH3o46DNZzq0supAd2z6EaqfXvzoHf9udANJ2
 6Zckj6BrggLA==

www.halberstat.cz
 Tel.: 494 220 494

kód PKP
 účtenka není
 evidovaná k EET

Účtenka je neregistrovaná na EET (přenos se nepodařil)

Účtenka je bez EET (prodej nepodléhá EET)

HALBERSTAT - servis, s.r.o.
 Brněnská 306, 500 09 Hradec Králové
 IČ: 1234567890

Datum: 15.10.2016 15:03:34
 Účtenka: 4
 Obsluha: ADMIN

| | | | | |
|----------------------------|------|-------|------------|--------|
| Kachní pastika 50g | 1.0x | 60,00 | DPH: 15.0% | 60,00 |
| Píseňský Prazdroj 12° 0,3l | 3.0x | 28,00 | DPH: 15.0% | 84,00 |
| Gambirinus 10° 0,5l | 2.0x | 28,00 | DPH: 15.0% | 56,00 |
| Mele hovězí svíčková 100g | 1.0x | 79,00 | DPH: 15.0% | 79,00 |
| Jahodový koláč | 2.0x | 35,00 | DPH: 15.0% | 70,00 |
| čokoládová kostka | 5.0x | 58,00 | DPH: 15.0% | 290,00 |

Položek na účtence: 6
 Celkem k úhradě: 639,00 Kč

| SAZBA | ZÁKLAD | DPH | CELKEM |
|-------|--------|-------|--------|
| 15.0% | 565,65 | 83,35 | 639,00 |

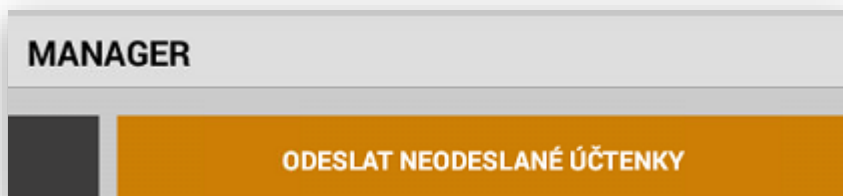
Hotově: 639,00 Kč

www.halberstat.cz
 Tel.: 494 220 494

Neodeslané EET účtenky:

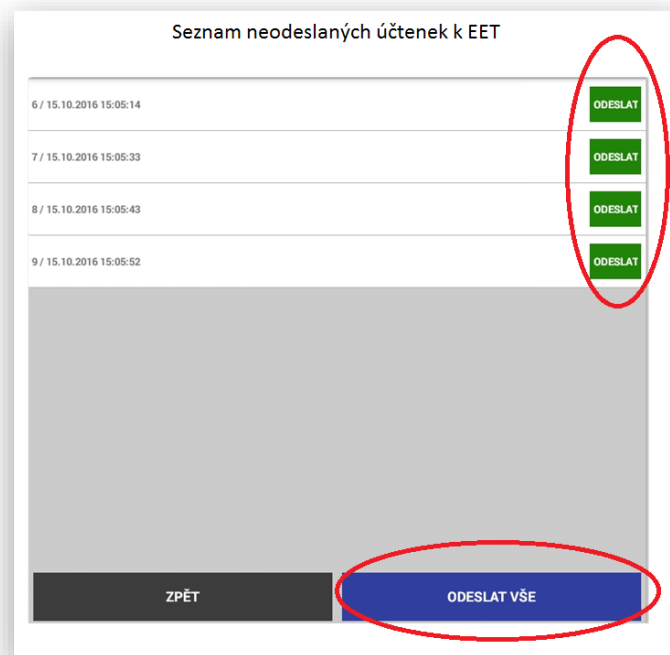
Pokud se během provozu některé účtenky neodešlou z důvodu nefunkčnosti připojení k finančnímu serveru (nefunkčnost připojení k internetu nebo nefunkčnost serveru ČR)

Jsou tyto účtenky evidovány v pokladně v sekci EET **Odeslat neodeslané účtenky**

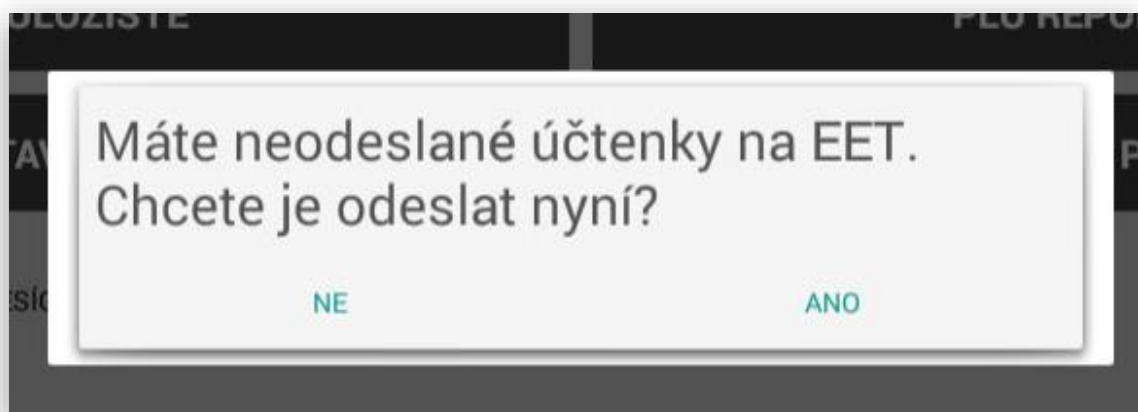


Zobrazený seznam neodeslaných účtenek.

Účtenky se při opětovném připojení odešlou automaticky během provozu pokladny, nebo je možné účtenky odeslat postupně nebo všechny najednou.



Pokladna hlídá také stav neodeslaných účtenek při vykonání denní nulovací uzávěrky. Věnujte tomuto upozornění velkou pozornost. Ze zákona máte povinnost tyto účtenky odeslat nejpozději do 48 od jejich vytištění.



Režim ADMIN a jeho servisní nastavení

Zobrazený seznam funkcí ADMIN

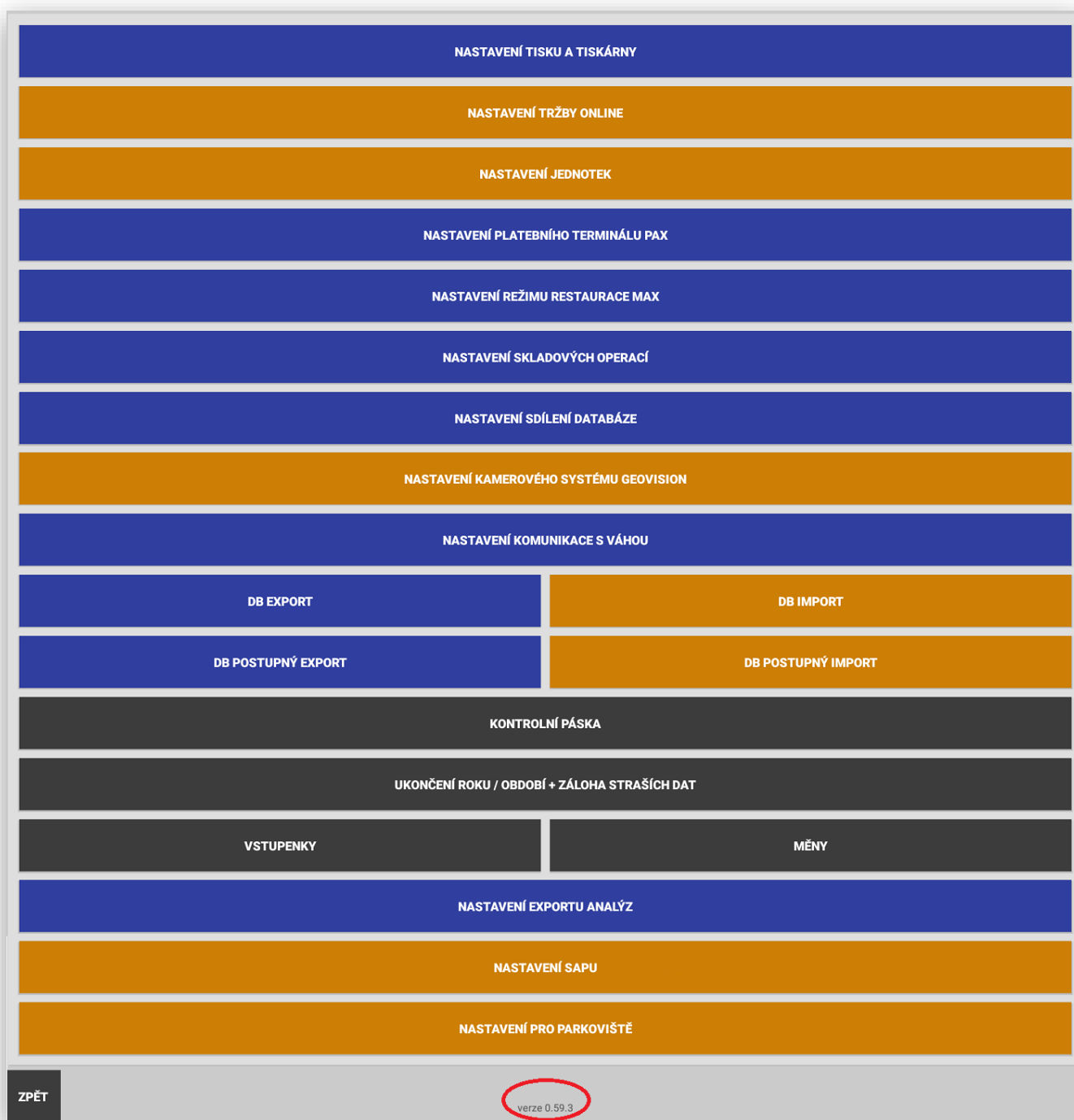
The screenshot shows the 'MANAGER' interface. At the top, there are two buttons: 'UZÁVĚRKY' (grey) and 'ODESLAT NEODESLANÉ ÚČTENKY' (orange). Below this is a section for 'Logo / patička účtenky' with a text input field containing 'HA' and two checked checkboxes: 'Bolí logo' and 'Bolí patička'. A summary row shows 'Na řádek v mřížce' with 'SKUP. HLAVNÍ' set to 3, 'SKUPINY' set to 3, and 'PLU' set to 5. Below that, 'Vybraných řádků' is set to 1. A navigation bar contains buttons: 'ZPĚT' (grey), 'IMPORT/EXPORT' (orange), 'EET' (orange), 'POLOŽKY' (blue), 'UŽIVATELE' (blue), and 'SLEVVY' (blue). At the bottom, there are two buttons: 'ULOŽIT' (green) and 'ADMIN' (grey), which is circled in red.

The screenshot shows the 'ADMIN' configuration page. It features a list of settings, each with a label, a value field, and a control button. The settings are as follows:

| Setting | Value | Action |
|----------------------------------------|---------------|--------------|
| IP adresa DATA API | 83.167.251.20 | NAČÍST DATA |
| Port DATA API | 695 | NAČÍST DATA |
| Název zařízení | Pokladna č:1 | NAČÍST DATA |
| Timeout (ms) | 5000 | ULOŽIT |
| Změnit admin heslo | [Empty field] | ZMĚNIT HESLO |
| DEMO | [Toggle: Off] | |
| Zvuk | [Toggle: Off] | |
| Schovat navigační lištu | [Toggle: Off] | |
| Spustit aplikaci při startu systému | [Toggle: On] | |
| EET | [Toggle: On] | |
| EET Timeout (ms) | 5000 | ULOŽIT |
| Neodesílat EET při platbě kartou | [Toggle: On] | |
| Neodesílat EET při platbě E-Stravenkou | [Toggle: On] | |
| Zadání částky na 2 desetinná místa | [Toggle: On] | |
| PLU přímé | [Toggle: On] | |
| EET testování | [Toggle: On] | |
| Velkoobchodní prodej | [Toggle: Off] | |
| Spotřební daň | [Toggle: On] | |
| Základní koeficient ke spotřební dani | 2,850 | |
| Používat Oddělení | [Toggle: On] | |
| Netisknout DIČ na účtenku | [Toggle: Off] | |
| Povolit změnu DPH | [Toggle: Off] | |
| Restaurační prodej | [Toggle: On] | |
| Zakázkový prodej | [Toggle: On] | |
| Koncovka ID zakázky | R/2020 | |

| | |
|--------------------------------------------------------------|---------------------------------------------------|
| Zákazníci | <input type="checkbox"/> |
| Poznámky u položek (tisknout na účtenku) | <input type="checkbox"/> |
| Spuštění nadřazeného systému | <input checked="" type="checkbox"/> |
| Nadřazený systém POHODA (sloučení uzávěrek) | <input type="checkbox"/> |
| Sklad | <input checked="" type="checkbox"/> |
| Nákupní cena | <input checked="" type="checkbox"/> |
| Počet míst PLU ve váhovém kódu | 4 |
| Markovat položky jednotlivě na display (na účtence sloučené) | <input type="checkbox"/> |
| Stornovat všechny položky na řádku | <input checked="" type="checkbox"/> |
| Vyhledávání | <input checked="" type="checkbox"/> |
| Nulování čísla účtenky | při uzávěrcce |
| Exportovat kontrolní pásku do | TXT |
| Výdej zboží na dodací list počítat do tržby PLU uzávěrky | <input checked="" type="checkbox"/> |
| Výdej na dodací list | <input checked="" type="checkbox"/> |
| Stravenky | <input type="checkbox"/> |
| Kreditní karta | <input type="checkbox"/> |
| Faktura | <input type="checkbox"/> |
| Hotovost | <input checked="" type="checkbox"/> |
| Zakázat částečné platby | <input type="checkbox"/> |
| Nadřazený systém | POHODA |
| Restriktivní načítání dat z POHODY | <input type="checkbox"/> |
| Číselník u skupin | <input type="checkbox"/> |
| Zaokrouhlení částky při platbě (kromě kreditní karty) | <input checked="" type="checkbox"/> |
| Zobrazovat hlášku při celkové částce nákupu | <input checked="" type="checkbox"/> |
| Zobrazovaná hláška | <input type="text"/> |
| Hraniční částka nákupu | <input type="text" value="1000.0"/> ULOŽIT |

Další nastavení podle funkcí pokladny:



Základní části servisní sekce:

Stiskem klávesy Admin se pokladna přepne do servisního nastavení pokladny

Sekce servisního režimu je chráněna heslem (standardně je heslo 123)

Heslo lze změnit v servisní části pokladny.

Nastavení připojení k databázi nadřazeného SW POHODA nebo FINTA – slouží k nastavení komunikace s nadřazeným systémem, nastavení IP adresy uložení dat, nastavení komunikačního portu, nastavení jména pokladního terminálu čísla pokladny

| | | |
|--------------------|---------------|-------------|
| IP adresa DATA API | 83.167.251.15 | NAČÍST DATA |
| Port DATA API | 695 | |
| Název zařízení | ActiveSport 1 | |

Nastavení Timeout : Tato funkce slouží k nastavení Timeout pro komunikaci mezi pokladním terminálem a nadřazeným systémem POHODA

| | | |
|--------------|------|--------|
| Timeout (ms) | 5000 | ULOŽIT |
|--------------|------|--------|

Nastavení změny hesla přihlášení ADMINA

| | | |
|--------------------|--------------------------|--------------|
| Změnit admin heslo | <input type="password"/> | ZMĚNIT HESLO |
|--------------------|--------------------------|--------------|

Zapnutí nebo vypnutí DEMO režimu pokladny. Tato funkce slouží k rychlému nahrání demo dat do pokladny k rychlému předvedení. Pozor, pokud budete mít již pokladnu naprogramovanou daty tato funkce je smaže.

| | |
|------|--------------------------|
| DEMO | <input type="checkbox"/> |
|------|--------------------------|

Zapnutí nebo vypnutí zvuku stisku kláves pokladny

| | |
|------|--------------------------|
| Zvuk | <input type="checkbox"/> |
|------|--------------------------|

Schovat navigační lištu ANDROID. Tato funkce schová navigační tlačítka OS ANDROID. Zabezpečíme tak že obsluha se nedostane dalších funkcí pokladního zařízení a dalších aplikací jako jsou další aplikace ANDROID, nastavení, internet, email atd...

Spustit Schovat navigační lištu

pokladna nebo Maxi pokladna Secondary nebo Maxi pokladna Tertiary

| | |
|-------------------------------------|--------------------------|
| Spustit aplikaci při startu systému | <input type="checkbox"/> |
|-------------------------------------|--------------------------|

EET jedná se o novou funkci pokladny kdy je možno kompletně vypnout režim EET. Tato funkce je pouze pro zákazníky kteří ještě do EET svojí činností nespádají a pokladnu používají pouze na obyčejný prodej.

EET

Nastavení Timeout EET: Tato funkce slouží k nastavení Timeout EET komunikace. Při slabém signálu internetu nebo při používání SIM karty doporučujeme zvednout Timeout na vyšší hodnotu tak aby, jste dlouho nečekali na odpověď serveru Finanční správy na účtenky. Jedná se o novou funkcionalitu posílání na EET. Doposud když pokladna navázala komunikaci se serverem FS čekala na odpověď. Tím mohlo dojít k zásadnímu čekání na odpověď a tisk EET účtenky.

EET Timeout (ms)

5000

ULOŽIT

Neodesílat EET při platbě kartou: jedná se o novou funkci pokladny kdy pokladna při platbě Kreditní kartou neodesílá tuto účtenku na EET. Funkce je platná od 01.03.2018 dle platné legislativy ČR.

Neodesílat EET při platbě kartou

Neodesílat EET při platbě E stravenkou: jedná se o novou funkci pokladny kdy pokladna při platbě E Stravenkou neodesílá tuto účtenku na EET. Funkce je platná od 01.03.2018 dle platné legislativy ČR.

Neodesílat EET při platbě E-Stravenkou

Zapnutí nebo vypnutí režimu zadávání ceny na 2 desetinná místa nebo s použitím desetinné čárky.

Zadání částky na 2 desetinná místa

Zapnutí nebo vypnutí použití přímých PLU po stisku dané skupiny zboží

PLU přímé

Zapnutí nebo vypnutí EET testování. Pokud je EET testování zapnuto nevidují se a ani se neodesílají účtenky na EET. Tato funkce slouží jen na zaškolení personálu.

ve EET testování

markují bez DPH a při ukončení nákupu se teprve podle přednastavené hodnoty DPH k nákupu připočítá.

Velkoobchodní prodej



Spotřební daň. V tomto režimu se spustí funkce počítání a evidence Spotřební daně z alkoholu

Spotřební daň



Základní koeficient ke spotřební dani. Zde je možno centrálně nastavit koeficient výpočtu spotřební daně. Tento koeficient je možno nastavit i u jednotlivých položek PLU

Základní koeficient ke spotřební dani

2,850

Používat Oddělení. V tomto režimu se spustí funkce Oddělení pokladny, které je nadřazené nad Skupinami zboží.

Používat Oddělení



Netisknout DIČ na účtenku. Tato funkce je dostupná pouze pro zákazníky Fyzické osoby, kteří nejsou plátcí DPH a mají DIČ své rodné číslo. Funkce je dostupná od 01.03.2018 dle platné legislativy ČR.

Netisknout DIČ na účtenku



Restaurační prodej. V tomto režimu se aktivuje restaurační provoz pokladny. Na předním panelu pokladny se změní tlačítka Vklad RA na Otevřít stůl, Výběr PO na Odložit stůl a Otevření zásuvky na Seznam otevřených stolů. U programování Skupin zboží přibude volba tisku objednávky a také se aktivuje funkce vkládání Poznámky k objednávce. Tyto funkce nejsou v klasickém režimu pokladny dostupné.

Restaurační prodej



Zakázkový režim. V tomto režimu se aktivuje kompletní zakázkový režim popsany v sekci Zakázky.

Zakázkový prodej



Koncovka ID zakázky

1/2017

Zákazníci. Touto funkcí se aktivuje evidence a zadávání zákaznického systému pro pokladnu.

Zákazníci



Výběr Zákazníka ze seznamu. Touto funkcí je možno vybírat ručně Zákazníka ze seznamu.

Výběr zákazníka ze seznamu

Poznámky u položek zboží. Touto funkcí je možno vkládat k dané položce poznámku, která se pak tiskne na účtence

Poznámky u položek (tisknout na účtenku)

Spuštění nadřazeného systému. Touto volbou se aktivuje nadřazený SW pro evidenci skladu. Při vykonání denní nulovací uzávěrky PLU se automaticky odešlou data do nadřazeného systému. Pokud nadřazený systém není dostupný data se odloží do složky PLU REPORT. Při opětovném propojení s nadřazeným systémem se tyto data odešlou ke zpracování.

Spuštění nadřazeného systému

Nadřazený systém POHODA (sloučení uzávěrek). Touto funkcí se v pokladně spustí automatický tisk finanční a PLU uzávěrky.

Nadřazený systém POHODA (sloučení uzávěrek)

Sklad. Touto funkcí se v pokladně spustí jednoduchá evidence skladu u PLU.

Sklad

Nákupní cena. Touto funkcí se v pokladně spustí jednoduché počítání nákupní ceny a marží u PLU.

Nákupní cena

Počet míst PLU ve váhovém kódu. Touto funkcí se v pokladně určí jestli používáte ve váhovém čárovém kódu PLU na 4 nebo 5 míst.

Počet míst PLU ve váhovém kódu

4

5

Markovat položky jednotlivě při tisku sloučeně. Touto funkcí se v pokladně spustí možnost že každá položka markovaná extra se na display obsluhy zobrazí na každém řádku sólo. Jakmile dojde k tisku účtenky tak se stejné položky sloučí na jeden řádek. Pokud je tato funkce neaktivní pokladna automaticky při markování stejné položky okamžitě slučuje jak na display obsluhy tak při tisku účtenky.

Markovat položky jednotlivě na display (na účtence sloučené)

Stornovat všechny položky na řádku. Touto funkcí se v pokladně spustí funkce STORNA pokud mám tuto funkci aktivovanu a mám na jednom řádku namarkováno třeba 5 kusů stejného zboží. Obsluha tento řádek označí a stiskne klávesu STORNO pokladna automaticky VYSTORNUJE všechny kusy tohoto zboží. Pokud je tato funkce neaktivní a obsluha použije toto STORNO stejným způsobem pokladna zobrazí počet kusů stornovaného zboží a obsluha může zadat že nechce stornovat všechny kusy ale třeba jen nějaký počet kusů.

Stornovat všechny položky na řádku

Vyhledávání. Touto funkcí se v pokladně spustí vyhledávání PLU podle NÁZVU / PLU / EAN. Tato funkce je dostupná v programovacím a prodejním režimu pokladny.

Vyhledávání

Nulování čísla účtenky. Touto funkcí si na pokladně můžeme zvolit kdy se má nulovat číslo účtenky. Varianta při uzávěrce nebo na konci roku.

Nulování čísla účtenky

při uzávěrce

každý rok

Exportovat kontrolní pásku do. Touto funkcí si na pokladně můžeme zvolit do jakého formátu se má exportovat kontrolní páska.

Exportovat kontrolní pásku do

TXT

XLS

TXT a XLS

NE


Výdej zboží na dodací list počítat do tržby PLU uzávěrky. Touto funkcí si na pokladně můžeme zvolit, jestli se má cena za zboží, které pokladna pouze vydá počítat do tržby uzávěrky PLU.

Výdej zboží na dodací list počítat do tržby PLU uzávěrky



Výdej na dodací list. Touto funkcí si na pokladně můžeme povolit jednoduchý výdej zboží na dodací list, který slouží jako podklad pro fakturaci a další zpracování. Při této funkci se z dodacího listu neposílá EET.

Výdej na dodací list



Vypnutí a zapnutí kláves Stravenky a Kreditní karty Faktura. Na hlavním panelu pokladny lze touto funkcí schovat typy plateb, které se na pokladně nepřijímají.

Stravenky



Kreditní karta



Faktura



Nastavení barvy tlačítek platby. Touto funkcí se určuje, jakou barvu bude mít jednotlivé tlačítko platby.

Stravenky



Kreditní karta



Faktura



Hotovost



Zakázat částečné platby. Touto funkcí si pokladna hlídá řádek kurzor, tak aby obsluha nemohla poslední položku namarkovat do celkového součtu. Tato funkce je spíše určena pro zákazníky, kteří na pokladně markují korunově cenou do skupiny zboží a mají problém s tím, že omylem poslední markovanou položku již nedají do skupiny zboží, ale přímo do součtu. Pokladna pak vyhodnotí jako poslední chybně namarkovanou položku a provede výpočet vrácení peněz nikoliv jí nepříčte do hodnoty nákupu.

Zakázat částečné platby

Nadřazený systém. Touto funkcí se určuje, jaký nadřazený systém pokladna využívá.

Nadřazený systém

FINTA

POHODA

Restriktivní načítání dat z POHODY. Tímto nastavením se určuje jakým způsobem se nadřazený systém chová k ostatnímu nastavení na pokladně. Jestli jednotlivé nastavení u Skupin a PLU ignoruje nebo je ovlivňuje. Více o komunikaci s SW POHODA.

Restriktivní načítání dat z POHODY

Číselník u skupin. Nastavení možnosti markovat i do skrytých skupin zboží, které nejsou zobrazeny na hlavním panelu pokladny.

Číselník u skupin

Zaokrouhlení částky při platbě (Kromě kreditní karty). Tímto nastavením se vypne zaokrouhlování celkové částky nákupu na 2 desetinná místa.

Zaokrouhlení částky při platbě (kromě kreditní karty)

Zobrazovat hlášku při celkové částce nákupu. Touto funkcí je možno v pokladně hlídat zadanou celkovou částku nákupu. Jakmile pokladna dosáhne zadané částky zobrazí obsluze Vámi zadanou hlášku na display obsluhy. Vhodné pro při nákupu nad 10 000,- vyžádejte fakturační údaje, při dosažení určité částky nákupu poskytněte zákazníkovi slevu, předejte dárek atd. Použití této funkce je na každém provozovateli.

| | |
|---------------------------------------------|--------------------|
| Zobrazovat hlášku při celkové částce nákupu | |
| Zobrazovaná hláška | Vystavte fakturu ! |
| Hraniční částka nákupu | 1000.0 |
| | ULOŽIT |

NASTAVENÍ TISKU A TISKÁRNY

| Nastavení tisku a tiskárny | |
|--------------------------------------------------------------------------|-------------------------------------|
| Tisk denní PLU uzávěrky | <input type="checkbox"/> |
| Tisk měsíční PLU uzávěrky | <input type="checkbox"/> |
| Tisk denní finnační uzavírky | <input checked="" type="checkbox"/> |
| Tisk měsíční finnační uzavírky | <input checked="" type="checkbox"/> |
| PLU na účtenku | <input type="checkbox"/> |
| EAN na účtenku | <input type="checkbox"/> |
| Zakázat tisk účtenky | <input type="checkbox"/> |
| Tisk kopie účtenky | <input checked="" type="checkbox"/> |
| Tisk zásuvky na uzávěrku | <input checked="" type="checkbox"/> |
| Tisk čísla účtenky | <input checked="" type="checkbox"/> |
| Tisk názvu měny | <input checked="" type="checkbox"/> |
| Tisk položek skladu se záporným stavem (u tisku skladu) | <input checked="" type="checkbox"/> |
| Tisknout počet položek na účtence | <input checked="" type="checkbox"/> |
| Tisknout řádků na účtence | <input checked="" type="checkbox"/> |
| Tisknout volné řádky nad a pod DPH | <input checked="" type="checkbox"/> |
| Sloučit řádky hlavičky na účtence Účtenka + Obsluha a Režim + Provozovka | <input checked="" type="checkbox"/> |
| Tiskárna | CITAQ |

Tisk denní PLU uzávěrky. Tímto nastavením se vypne tisk uzávěrky PLU, ale uzávěrka PLU se provede. Používá se hlavně při napojení pokladního terminálu s napojením na nadřazený systém POHODA.

Tisk denní PLU uzávěrky

Tisk měsíční PLU uzávěrky. Tímto nastavením se vypne tisk uzávěrky PLU, ale uzávěrka PLU se provede. Používá se hlavně při napojení pokladního terminálu s napojením na nadřazený systém POHODA.

Tisk měsíční PLU uzávěrky

Tisk denní finanční uzávěrky. Tímto nastavením se vypne tisk uzávěrky finanční, ale uzávěrka finanční se provede. Používá se hlavně při napojení pokladního terminálu s napojením na nadřazený systém POHODA.

Tisk denní finanční uzávěrky

Tisk měsíční finanční uzávěrky. Tímto nastavením se vypne tisk uzávěrky finanční, ale uzávěrka finanční se provede. Používá se hlavně při napojení pokladního terminálu s napojením na nadřazený systém POHODA

Tisk měsíční finanční uzávěrky

PLU na účtenku. Tímto nastavením se aktivuje tisk čísla PLU na účtenku zákazníka.

PLU na účtenku

EAN na účtenku. Tímto nastavením se aktivuje tisk čísla EAN na účtenku zákazníka.

EAN na účtenku

Zakázat tisk účtenky. Tímto nastavením se vypne tisk účtenky zákazníka. Dostupné pouze ve vypnutém režimu EET. Tisk kopie účtenky lze vyvolat opětovným stiskem klávesy platby (Hot/Strav/Karty/Fa)

Zakázat tisk účtenky

Tisk kopie účtenky. Tímto nastavením se aktivuje tisk kopie účtenky vždy za zadaný typ platby.

Tisk kopie účtenky

Tisk zásuvky na uzávěrku. Tímto nastavením se aktivuje / deaktivuje tisk počtu otevření pokladní zásuvky na finanční uzávěrce.

Tisk zásuvky na uzávěrku

Tisk čísla účtenky. Tímto nastavením se aktivuje / deaktivuje tisk čísla účtenky na účtenku zákazníka.

Tisk čísla účtenky

Tisk názvu měny. Tímto nastavením se aktivuje / deaktivuje tisk názvu měny na účtence zákazníka.

Tisk názvu měny

Tisk položek skladu se záporným stavem (u tisku skladu). Tímto nastavením se aktivuje / deaktivuje tisk skladové zásoby se záporným stavem na přehledu skladu PLU.

Tisk položek skladu se záporným stavem (u tisku skladu)

Tisknout počet položek na účtence. Tímto nastavením se aktivuje / deaktivuje tisk počtu položek na účtence.

Tisknout počet položek na účtence

Tisknout počet řádků na účtence. Tímto nastavením se aktivuje / deaktivuje tisk počtu řádků na účtence.

Tisknout řádků na účtence

Tisknout volné řádky nad a pod DPH. Tímto nastavením se aktivuje / deaktivuje tisk volných řádků nad a pod rozpisem DPH na účtence.

Tisknout volné řádky nad a pod DPH

Sloučit řádky. Tímto nastavením se v sekci EET při tisku účtenky sloučí některé řádky účtenky tak, aby byla nižší spotřeba papíru z pokladny.

Sloučit řádky hlavičky na účtence Účtenka + Obsluha a Režim + Provozovka

Tiskárna. Tímto nastavením se určuje na jakém terminálu je pokladní aplikace instalována. Jedná se o podporu a správné fungování tisku účtenek a uzávěrek na pokladním terminálu.

CITAQ - pokladní terminály CITAQ V8/H10/H14

PARTNER - pokladní terminály PARTNER-PAT – 110

SUNMI - pokladní terminály SUNMI V1 starší verze

SUNMI v2 - pokladní terminály SUNMI V1 novější verze

ROCKCHIP - pokladní terminály DROIDPOS

PARTNER -120 - pokladní terminály PARTNER PAT-120

58mm Bluetooth - mobilní tiskárna RP02N pro terminály (Dotykačka)

Tisková účtenka

Tisk názvu měny

Tisk položek skladu se záporným stavem (u tisku skladu)

Tisknout počet položek na účtence

Tisknout řádků na účtence

Tisknout volné řádky nad a pod DPH

Tiskárna

ZPĚT

Tiskárna PT100

IP adresa externí tiskárny 192.168.1.200

Port externí tiskárny 9100

CITAQ

PARTNER

SUNMI

SUNMI v2

ROCKCHIP

PARTNER-120

58mm Bluetooth - RPP02N

Nastavení tisku informací zákazníka na účtenku: pokud má zákazník spuštěnou funkci zákaznického systému. Je možno nastavit které informace se mají tisknout na účtenku zákazníka.

| | |
|---------------------------------------|-------------------------------------|
| Tisknout jméno zákazníka na účtenku | <input checked="" type="checkbox"/> |
| Tisknout IČ zákazníka na účtenku | <input checked="" type="checkbox"/> |
| Tisknout DIČ zákazníka na účtenku | <input checked="" type="checkbox"/> |
| Tisknout adresu zákazníka na účtenku | <input checked="" type="checkbox"/> |
| Tisknout telefon zákazníka na účtenku | <input checked="" type="checkbox"/> |
| Tisknout email zákazníka na účtenku | <input checked="" type="checkbox"/> |

NASTAVENÍ TRŽBY ONLINE

FTP – nastavení Tržby On-line. Slouží pro nastavení používání Tržeb On-line do mobilního telefonu pro majitele nebo manažery. Aplikace Tržby On-line je placená nadstavba MAXI pokladen.

Nastavení Tržby online

FTP

FTP ID

FTP Název

FTP adresář

FTP uživatel

FTP heslo

FTP spojení

Posílání skladu

Interval posílání skladu

[ULOŽIT FTP](#)

[ZPĚT](#)

Náhled mobilní aplikace Tržby On-line

Tržby Online

Dnešní tržba: 17 896,00 Kč

| | |
|-----------------------------------------|--------------|
| 10 - Obchod H10 | 194,00 Kč |
| 11 - Bufet H8 | 1 546,00 Kč |
| 13 - Pizze H14 | 10 260,00 Kč |
| 100 - Bistro PREZENTACE | 5 896,00 Kč |

Čas aktualizace: 11. 1. 2019 11:57:58

KONEC

Tržby Online

Dnešní tržba: 194,00 Kč

| Typ platby | Celkem |
|-----------------|------------|
| HOTOVĚ: | 194,00 CZK |
| KREDITNÍ KARTA: | 0,00 CZK |
| STRAVENKY: | 0,00 CZK |
| FAKTURA: | 0,00 CZK |

Počet účtenek: 1
Otevřené účty: 0 účtů / 0,00 Kč

| TOP Položka Detail | Celkem |
|------------------------------------|----------|
| BeBe dobré ráno kakaové 1,00 x | 22,20 Kč |

Dnes stornováno: 0 x, 0,00 Kč
Dnes refundováno: 0 x, 0,00 Kč

[<<ZPĚT](#)

Čas aktualizace: 11. 1. 2019 11:57:58

KONEC

Tržby Online

TOP10 detailní výpis

| TOP Položka | Celkem |
|---------------------------------------------------|-----------|
| 1. Bramborová polévka 5,00 x | 125,00 Kč |
| 2. Hovězí guláš houskový knedlík 3,00 x | 345,00 Kč |
| 3. Moravský vrabec rýže 3,00 x | 375,00 Kč |
| 4. Polévky 3,00 x | 75,00 Kč |
| 5. Svičková na smetaně houskový knedlík 2,00 x | 250,00 Kč |
| 6. Viděňská káva 1,00 x | 48,00 Kč |
| 7. Losos na grilu brambory 1,00 x | 169,00 Kč |
| 8. Gulášová polévka 1,00 x | 35,00 Kč |
| 9. SLEVA 10,0% | |

KONEC

Nastavení prodejních jednotek - Slouží pro nastavení prodejních jednotek položek zboží. Tato funkce umožňuje také mít jinou prodejní a jinou markovací jednotku (příklad markování položky v m2 – výpočet a cena bude uvedena v Tunách) Přepočet mezi jednotkami se provádí pak u každé položky PLU.

NASTAVENÍ JEDNOTEK

Nastavení jednotek

Nová jednotka (max 3 znky):

Cm

Jednotky:

ks

Kg

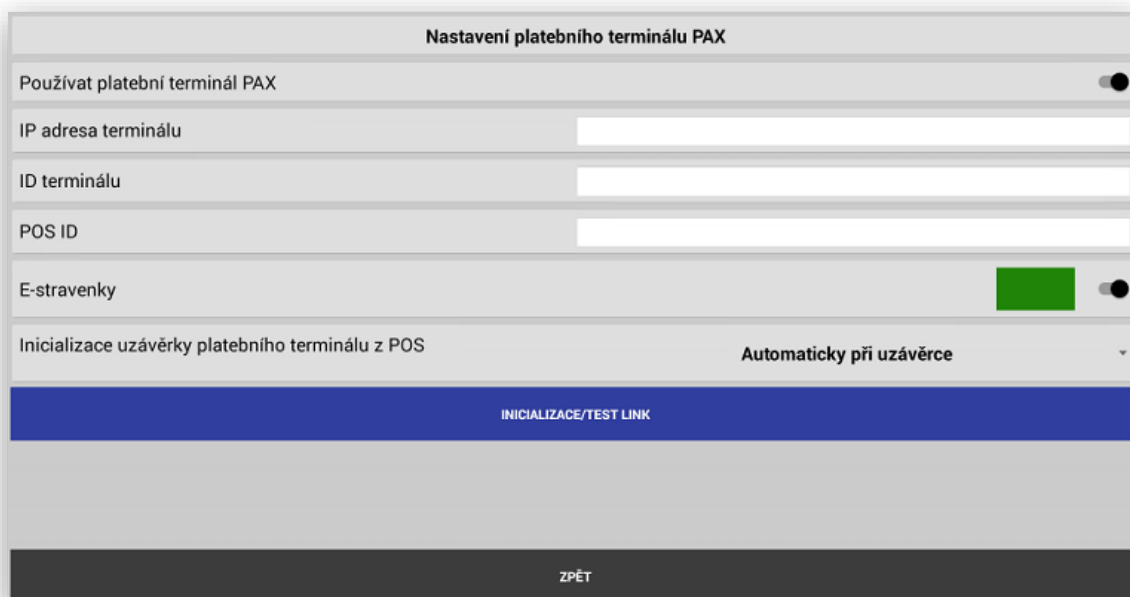
M2

Tun

Nastavení platebního terminálu PAX - Slouží pro nastavení a připojení platebního terminálu od společnosti B-Payment. Tato funkce je zpoplatněna jednorázovým poplatkem za zprovoznění 1 500,- Kč + DPH 21% jako rozšíření pokladní aplikace MAXI pokladna.

NASTAVENÍ PLATEBNÍHO TERMINÁLU PAX

Platební terminál přijímá všechny typy platebních karet a elektronických stravenek.



The screenshot shows the 'Nastavení platebního terminálu PAX' (PAX terminal configuration) screen. It features several settings:

- Používat platební terminál PAX:** A toggle switch that is currently turned on (black).
- IP adresa terminálu:** An empty text input field.
- ID terminálu:** An empty text input field.
- POS ID:** An empty text input field.
- E-stravenky:** A toggle switch that is currently turned off (green).
- Inicializace uzávěrky platebního terminálu z POS:** A dropdown menu currently set to 'Automaticky při uzávěrce'.

At the bottom of the screen, there is a blue button labeled 'INICIALIZACE/TEST LINK' and a dark grey button labeled 'ZPĚT' (Back).

Zprovoznění restauračního režimu MAX popis a nastavení viz výše v sekci restaurační režim MAX. Lze nastavit pouze pro terminály CITAQ H14. Jedná se o speciální rozšíření pokladní aplikace chráněnou extra licencí a poplatkem.

NASTAVENÍ REŽIMU RESTAURACE MAX

Zprovoznění Skladových operací popis a nastavení viz výše v sekci Skladové operace. Lze nastavit pro všechny terminály Sunmi V1, CITAQ V8/H10/H14. Jedná se o speciální rozšíření pokladní aplikace chráněnou extra licencí a poplatkem.

NASTAVENÍ SKLADOVÝCH OPERACÍ

Nastavení sdílení databáze Slouží k možnosti zasíťování více pokladen v režimu MASTER a SLAVE. Jedná se o možnost provozovat pokladny v pokladní síti kdy se vždy využívá hlavní pokladna jako MASTER, v této pokladně se aktualizují všechny prodejní položky, sdílené otevřené účty a obsluhy. V tomto režimu je možno nastavení jaké položky se mají na podřízených Slave zobrazovat (prodávat) jakým způsobem se má chovat pokladní systém při uzávěrkách a vyhodnocení prodeje. Nastavení pro Restaurace, Pultové provozy kde obsluha může s rozmarkovaným nákupem přecházet z jednotlivé pokladny na další a zpět (příklad řeznictví pokladní místo na uzeninu a maso).

NASTAVENÍ SDÍLENÍ DATABÁZE

Zprovoznění kamerového systému GeoVision: pokladna umožňuje tímto nastavením komunikovat s kamerovým systéme GeoVision. Všechny položky, které obsluha na pokladně namarkuje včetně objednávek (v restauraci) popis a nastavení viz výše v sekci Skladové operace. Lze nastavit pro všechny terminály Sunmi V1, CITAQ V8/H10/H14. Jedná se o speciální rozšíření pokladní aplikace chráněnou extra licencí a poplatkem.

NASTAVENÍ KAMEROVÉHO SYSTÉMU GEOVISION

Nastavení komunikace s váhou. Slouží ke kompletnímu nastavení komunikace s váhou připojenou k pokladně.

NASTAVENÍ KOMUNIKACE S VÁHOU

DB EXPORT – DB IMPORT. Slouží i Exportu a Importu dat pokladny. Využívá se při přeprogramování nebo kopírování stejných dat na více pokladen. POZOR IMPORT a EXPORT není kompatibilní mezi verzemi 0.10.XX a 0.11.XX.

DB EXPORT

DB IMPORT

DB POSTUPNÝ EXPORT – DB POSTUPNÝ IMPORT. Slouží pro postupný export a import rozdělený do cca 10 částečných exportů a importů. Je to nástroj pokud je velikost databáze moc velká a klasický export nebo import se neprovede - . POZOR IMPORT a EXPORT není kompatibilní mezi verzemi 0.10.XX a 0.11.

DB POSTUPNÝ EXPORT

DB POSTUPNÝ IMPORT

Kontrolní páska. Slouží pro ruční export aktuální kontrolní pásky do TXT. Kontrolní páska je uložena V sekci Uzávěrek – Úložiště - Nově byla do exportu přidána i Finanční uzávěrka

KONTROLNÍ PÁSKA

Ukončení roku/období + Zálohy starších dat. Jedná se o období roční uzávěrky. Zde si můžete nejen od-zálohovat kompletní databázi třeba celého roku nebo Vámi zvoleného období, ale provede se automaticky také Datový Master reset. Čili vygeneruje se Vám kompletně nová čistá databáze pouze s naprogramovanými údaji MAXI pokladny. Pokud si budete chtít naimportovat starší již takto od-zálohovaná data. Je potřeba si nejdříve udělat zálohu aktuální databáze. Pak si načíst starší data potom se opět vrátit zpět do poslední zálohy dat tak aby, jste nepřišli o aktuální databázi. Nově je přidána funkce Master reset k datumu.

UKONČENÍ ROKU / OBDOBÍ + ZÁLOHA STRAŠÍCH DAT

ZÁLOHY

DATOVÝ MASTER RESET + ZÁLOHA

DATOVÝ MASTER RESET DO DATA + ZÁLOHA

pokladna-db-13.03.2020-115452.json

pokladna-db-04.02.2020-154806.json

pokladna-db-04.02.2020-154246.json

pokladna-db-04.02.2020-091039.json

DATOVÝ MASTER RESET + ZÁLOHA

ZÁLOHY

DATOVÝ MASTER RESET + ZÁLOHA

pokladna-db-12.05.2017-070712.json

pokladna-db-09.05.2017-162737.json

pokladna-db-09.05.2017-151750.json

DATOVÝ MASTER RESET DO DATA + ZÁLOHA

Vyberte datum

| | | |
|----|-----|------|
| 25 | bře | 2018 |
| 26 | dub | 2019 |
| 27 | kvě | 2020 |

VYBRAT

Touto funkcí je možno provést zálohu pokladny a Datový Master reset zpětně k vybranému datumu.

VSTUPENKY. Jedná se o jednoduchou administraci vstupenky. Na vstupence může být tištěno grafické logo, název prodávané položky (Vstupenky), aktuální CENA a možnost doplnit na vstupenku 3x Vlastní text. V nastavení je možno použít 3 velikosti typu písma, zarovnání textu na levou stranu, Střed a na pravou stranu tisku vstupenky. Dále je možno jednotlivé řádky mezi sebou posouvat. Tím si jednoduchým způsobem můžete vzhled Vstupenky upravit podle vlastní potřeby.

VSTUPENKY


Tabulka nastavení vstupenek:

| | | |
|----------------------------------------------------------------------------------------------------|---------------|---------------|
| <input checked="" type="checkbox"/> LOGO | ≡ | |
| <input checked="" type="checkbox"/> NÁZEV POLOŽKY | ≡ | |
| Velikost písma <input checked="" type="radio"/> 1 <input type="radio"/> 2 <input type="radio"/> 3 | | |
| Zarovnání textu <input type="radio"/> L <input checked="" type="radio"/> C <input type="radio"/> R | | |
| <input checked="" type="checkbox"/> CENA POLOŽKY | ≡ | |
| Velikost písma <input checked="" type="radio"/> 1 <input type="radio"/> 2 <input type="radio"/> 3 | | |
| Zarovnání textu <input type="radio"/> L <input checked="" type="radio"/> C <input type="radio"/> R | | |
| <input checked="" type="checkbox"/> VLASTNÍ TEXT | ≡ | |
| <u>Vstupenka není přen</u> | | |
| Velikost písma <input checked="" type="radio"/> 1 <input type="radio"/> 2 <input type="radio"/> 3 | | |
| Zarovnání textu <input type="radio"/> L <input checked="" type="radio"/> C <input type="radio"/> R | | |
| <input type="checkbox"/> VLASTNÍ TEXT | ≡ | |
| Velikost písma <input checked="" type="radio"/> 1 <input type="radio"/> 2 <input type="radio"/> 3 | | |
| Zarovnání textu <input type="radio"/> L <input checked="" type="radio"/> C <input type="radio"/> R | | |
| <input type="checkbox"/> VLASTNÍ TEXT | ≡ | |
| Velikost písma <input checked="" type="radio"/> 1 <input type="radio"/> 2 <input type="radio"/> 3 | | |
| Zarovnání textu <input type="radio"/> L <input checked="" type="radio"/> C <input type="radio"/> R | | |
| ZPĚT | NÁHLED | ULOŽIT |

Logo Vstupenky: pokud budete používat grafické logo Vstupenky je potřeba si nejdříve vytvořit dané logo nejlépe v černobílé barvě a uložit ho pod názvem „ logo.png“ (nebo jpg) a logo uložit na pokladně do adresáře – pokladna/ticket/ pak se Vám bude logo na Vstupence tisknout Rozměr loga max 500x250 pixelu.



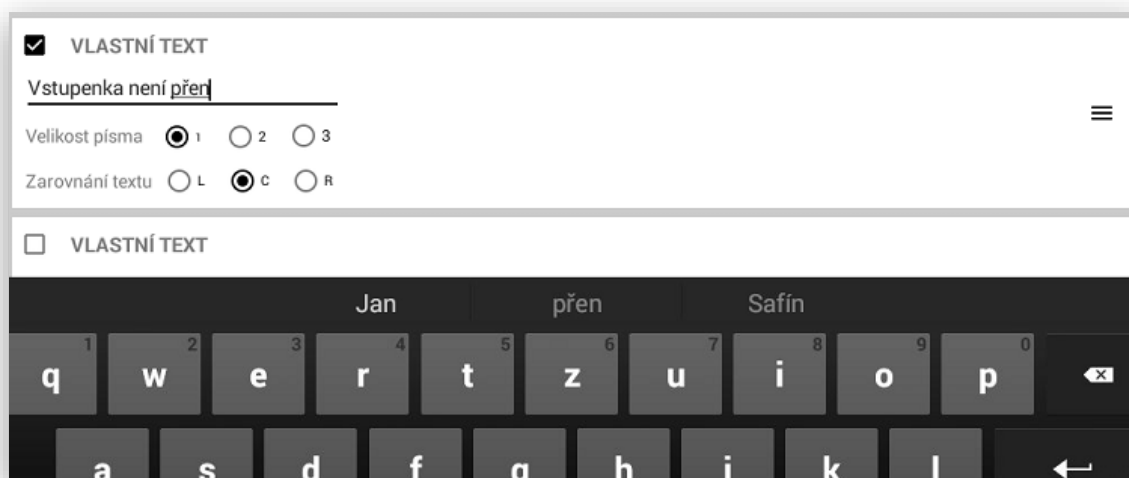
NÁZEV POLOŽKY: název položky Vstupenky si pokladna přebírá buď podle názvu Skupiny nebo daného PLU. U Skupiny zboží nebo daného PLU musí být zaškrtnuta možnost Vstupenka.



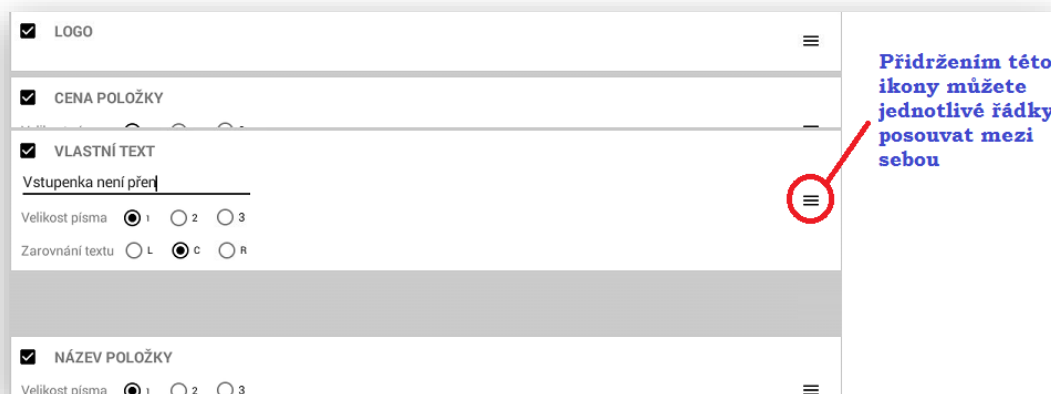
CENA POLOŽKY: zobrazení ceny Vstupenky.



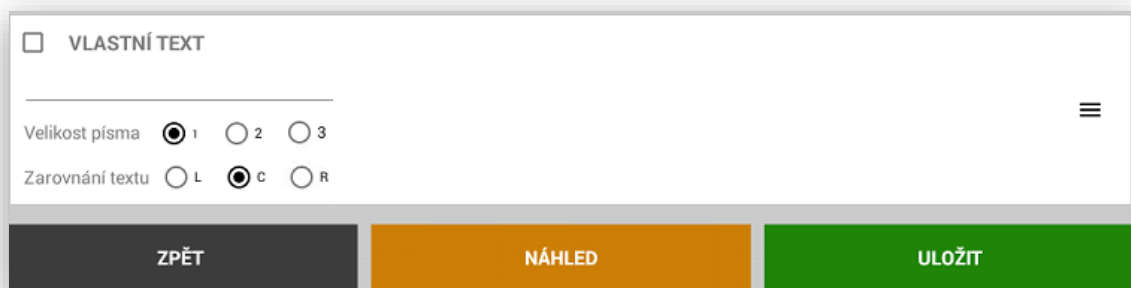
VLASTNÍ TEXT: na vstupenku je možno nechat tisknout libovolný přídatný text. Libovolné texty můžou být až tři.



Posun řádků na Vstupence: na vstupence je možno mezi sebou jednotlivé řádky posouvat. Tím uprůbíte Vstupenku podle vlastní potřeby.



ULOŽENÍ a NÁHLED: po editaci vstupenky si můžete vždy vytisknout její NÁHLED a nakonec je potřeba vstupenku před odchodem z její administrace ULOŽIT.



MĚNY. Jedná se o nastavení dalších měn v pokladně. Tato funkce **zatím slouží pouze k automatickému tisku dalších měn na účtenku hosta**. V dalších verzích bude možno i s cizí měnou počítat v uzávěrcce a evidovat její hodnotu v pokladní zásuvce a vratet na cizí měnu v České měně.

MĚNY

NASTAVENÍ MĚNY. Česká měna je již přednastavena a nelze jí editovat ani mazat. Další měny se nastavují názvem, zkratkou a aktuálním kurzem. Měn můžeme mít neomezeně. Pozor tisk pak na účtence zákazníka probíhá v počtu nastavených měn. Pokud nastavíte Měny jako aktivní automaticky se na hlavním panelu pokladny vytvoří ukončovací tlačítka dané měny. Pokladna se pak automaticky přepne do duálního režimu. Zobrazuje jak cenu nákupu v Kč tak i v Cizí měně. Obsluha pak v reálném čase vidí za kolik je nákup v Kč Nebo Cizí měně. Pokud zákazník platí v cizí měně obsluha zadá kolik přijímá cizí měny a pokladny vždy dopočítává vrácení zpět v základní měně Kč. Touto funkcí se také začne hotovost cizí měny počítat jako extra stav hotovosti do denní a měsíční finanční uzávěrky.

Správa měn

Používat měny

Přidat měnu

Značka (i.e. Kč/\$/€)

Kód (i.e. CZK/USD/EUR)

Kurz vůči základní měně

Aktivní měna

PŘIDAT

CZK(Kč) - Aktivní
kurz: 1.0

EUR(€) - Aktivní 🎨 ✎ 🗑️
kurz: 25.5

ZPĚT

| | | | |
|-------------------------------|------------------|------------|--------|
| EAN: 123456789 | | | |
| Grilovaný filet z lososa 180g | | | |
| 1.0x | 230,00 | DPH: 15.0% | 230,00 |
| PLU: 16 | | | |
| EAN: 16 | | | |
| ----- | | | |
| Polozek na účtence: | 4 | | |
| Mezisoučet: | 442,00 Kč | | |
| Celkem k úhradě: | 442,00 Kč | | |
| | 16,68 Eur | | |
| | 18,81 Dolar | | |
| ----- | | | |
| SAZBA | ZÁKLAD | DPH | CELKEM |
| 15.0% | 384,35 | 57,65 | 442,00 |
| ----- | | | |
| Hotově: | 442,00 Kč | | |
| ----- | | | |
| Děkujeme za Vaši návštěvu! | | | |

| | | | |
|----|-------------------|---------------------------|-----|
| CL | KREDITNÍ KARTA | SEZNAM ZAKÁZEK | |
| 3 | 9 | TISK ZAKÁZKOVÉHO LISTU | |
| 5 | 6 | STRAVENKY | EUR |
| 2 | 3 | CZK | |
| 0 | 000 | | |

NASTAVENÍ EXPORTU ANALÝZ. Pokladna umožňuje automatické odesílání zvolených analýz na zvolený e-mail.

NASTAVENÍ EXPORTU ANALÝZ

VLASTNÍ NASTAVENÍ EXPORTU ANALÝZ.

Nastavení Názvu odesílané analýzy.

Jméno filtru

Majitel tržba

Výběr druhu analýzy.

Druh analýzy

Tržby podle skupin

Tržby celkem

DPH

Tržby podle pokladníků

Platby

Storna a refundace

Slevy a přírážky

PLU

TOP PLU

Nastavení intervalu posílání analýzy.

Interval


Denní

Týdenní

Měsíční

?

Poznámka k nastavení Intervalů



Nápověda

Vysvětlení intervalů

Denní interval
- každý den se odešle analýza za předcházející den

Týdenní interval
- každý první den v týdnu se odešle analýza za přecházející týden

Měsíční interval
- každý první den v měsíci se odešle analýza za přecházející měsíc

Pozn. pokud není aplikace v daném dni zapnutá, pošle se analýza při první možné příležitosti.

OK

Nastavení e-mailu na který má pokladna analýzu odesílat.

Email

firma@halberstat.cz

SEZNAM ULOŽENÝCH EXPORTU

| Nastavení exportu analýz | | |
|--------------------------|------------------------|---------------------|
| Filtry pro export analýz | | |
| 1 | Jméno Manažer PLU | Interval Denní |
| 2 | Jméno Účetní DPH | Interval Týdenní |
| 3 | Jméno Majitel tržby | Interval Měsíční |
| ZPĚT | | PŘIDAT FILTR |

U exportu analýz je možno nastavit také název pokladny ze které se analýza bude posílat a čas kdy to má pokladna odeslat.

Označení pokladny: Pokladna Hradec Králové

Jméno filtru
Přehled PLU

Druh analýzy
TOP PLU TOP 50

Interval
Denní

Email
firma@halberstat.cz

Čas odesílání analýzy (přibližný):

5 59
6 : 00
7 01

NASTAVENÍ SAPU. Pokladna umožňuje komunikaci s SW SAP jedná se speciální nastavení a komunikaci jen pro SW SAP. Nedoporučujeme si toto nastavení bez naší konzultace nastavovat. Většina parametrů je jiná a pro klasický provoz **nepoužitelná !!!**

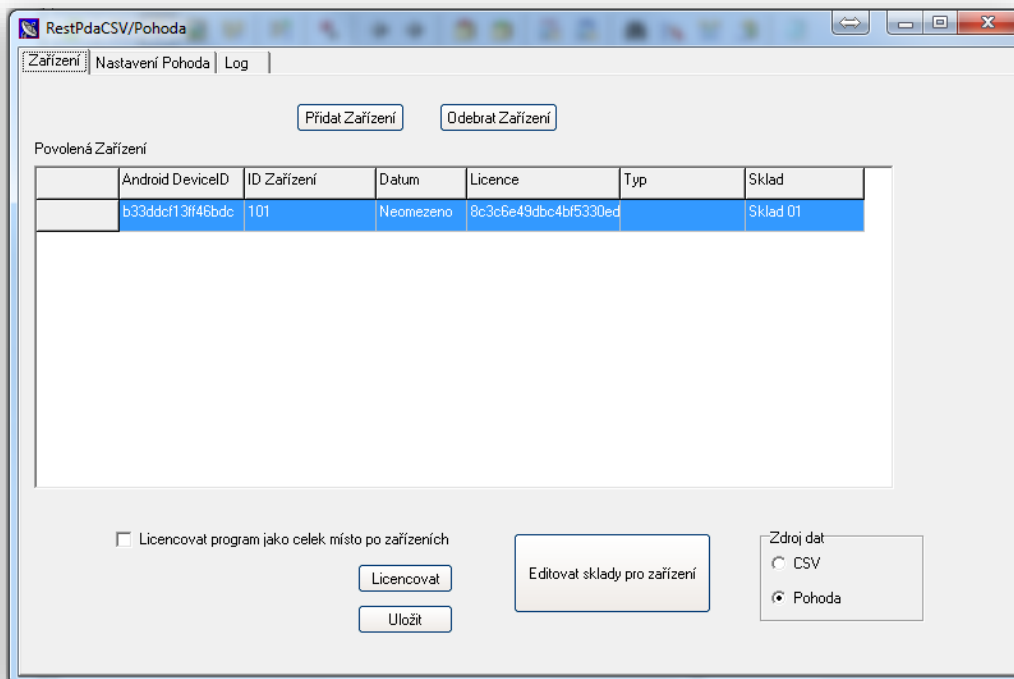
NASTAVENÍ SAPU

NASTAVENÍ PRO PARKOVIŠTĚ. Pokladna umožňuje komunikaci s parkovacím systémem od firmy IDENTCODE jedná se speciální nastavení a komunikaci jen pro SW PARKOVIŠTĚ. Nedoporučujeme si toto nastavení bez naší konzultace nastavovat. Většina parametrů je jiná a pro klasický provoz **nepoužitelná !!!**

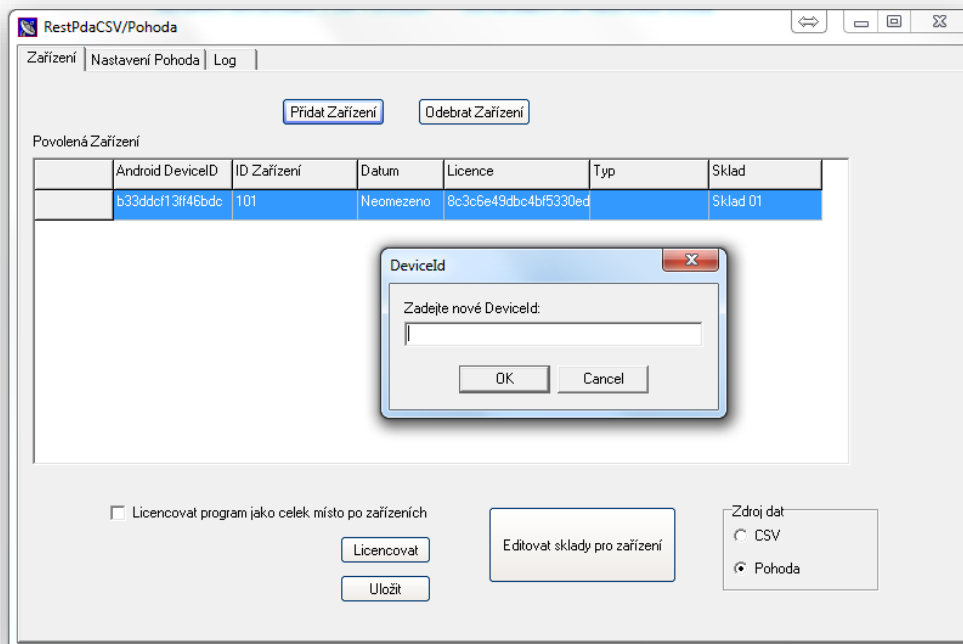
NASTAVENÍ PRO PARKOVIŠTĚ

Nastavení komunikací s nadřazeným systémem POHODA a FINTA

1 Nastavení komunikace s SW POHODA



Přidání zařízení:

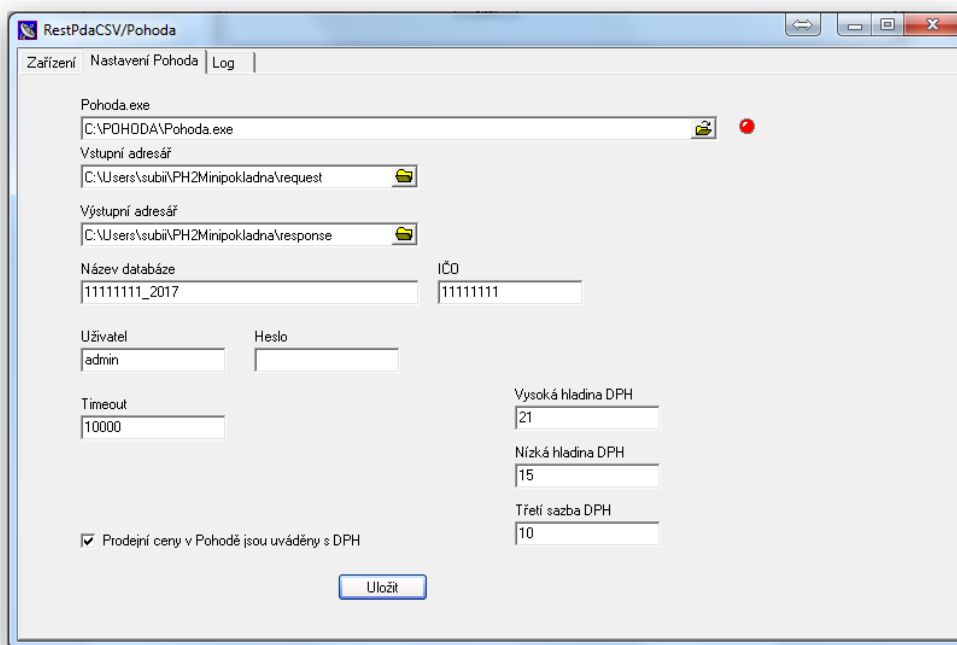


V dalším kroku je potřeba na PC, kde je umístěn SW POHODA vytvořit komunikační složky

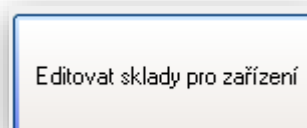
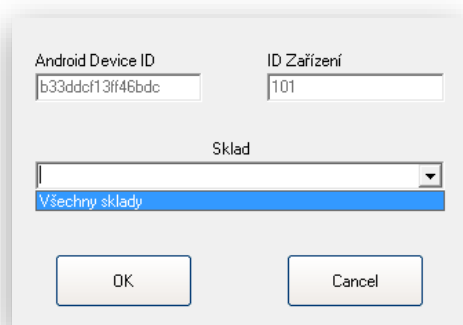
Příklad: C:\PH2Minipokladna\export pro nahrávání položek z Pohody
C:\PH2Minipokladna\import pro stahování výdejků do Pohody

Obecné nastavení cest k Pohodě a komunikaci:

- 1- Nastavení cesty k Pohodě
- 2- Nastavení cesty k vytvořeným komunikačním složkám pro Export a Import
- 3- Nastavení názvu databáze POHODY
- 4- Nastavení IČ zákazníka
- 5- Nastavení uživatele v Pohodě komunikaci
- 6- Hodnoty DPH jsou přednastaveny
- 7- Zaškrtnout prodejní ceny v pohodě jsou uváděny s DPH



Nastavení skladů pro určité pokladny, každá pokladna může mít svůj sklad nebo může mít pokladna všechny sklady



V nastavení Skupin POHODA je možnost nastavit všechny parametry pro Skupiny zboží, které využívá Minipokladna.

Zařízení | Nastavení Pohoda | **Nastavení Skupin Pohoda** | Log

Sklady Filtr
1:Sklad zboží Načíst sklady

Načíst Skupiny dle filtru

- 4.Potraviny 0%
- 3.Potraviny 10%
- 1.Potraviny 15%
- 2.Potraviny 21%

Skupina:
Nastavení

DPH 0%

Tisk v restauračním režimu: Kuchyň

Skupina je na hlavním panelu

Rozsah id skupiny od 0

Rozsah id skupiny do 0

Skupina je záporná

Na skupinu se vztahují slevy/přirážky

Přednastavená cena 1,00 Kč

Pořadí 4

Uložit Výchozí nastavení

2 Nastavení komunikace s SW FINTA

Komunikace Mini pokladna s SW FINTA musí být verze Mini pokladny : 0.1.0. a vyšší

Verze SW FINTA musí být 1246 a vyšší včetně nové verze SW RestPDA ze dne 06.09.2016

Nastavení komunikace RestPDA jedná se o stejný SW, který se používá pro připojení mobilního číšníka

Nastavení připojení k databázi: v SW FINTA si vygenerujete novou databázi daného zákazníka

Rest PDA ver: 3.0 (+FM)

Databáze a Tisk | **Nastavení** | Nastavení zákazníků | Zařízení | údržba | Log

Připojení k DB

Databáze: LITOMERICE

Login: SYSDBA

Heslo: *****

IP adresa: 127 . 0 . 0 . 1

Port: 3050

Připojit Odpojit

IP adresa PD
127 . 0 . 0 . 1

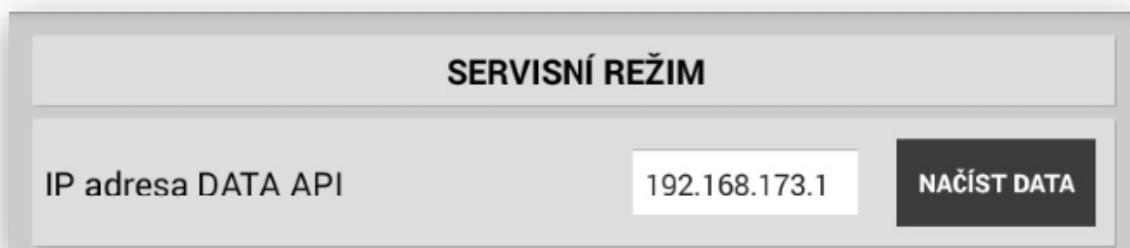
adresář pro výstup tisku
c:\Program Files (x86)\OriginSoft\F

Tiskárna pro tisk účtenek na PDA
PDA

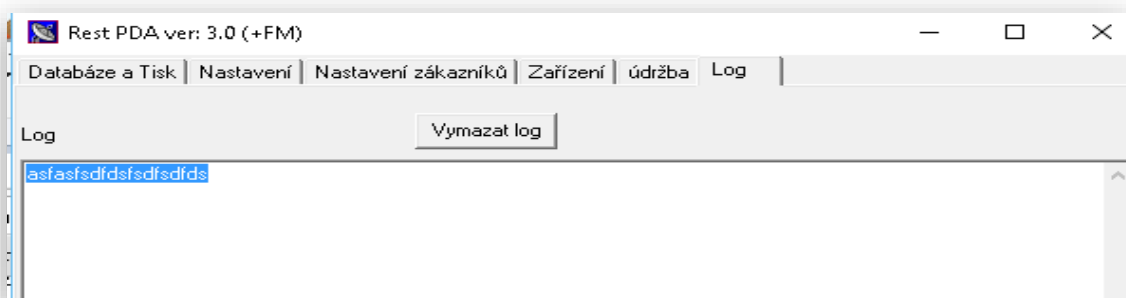
Uložit

Přidání zařízení + licence:

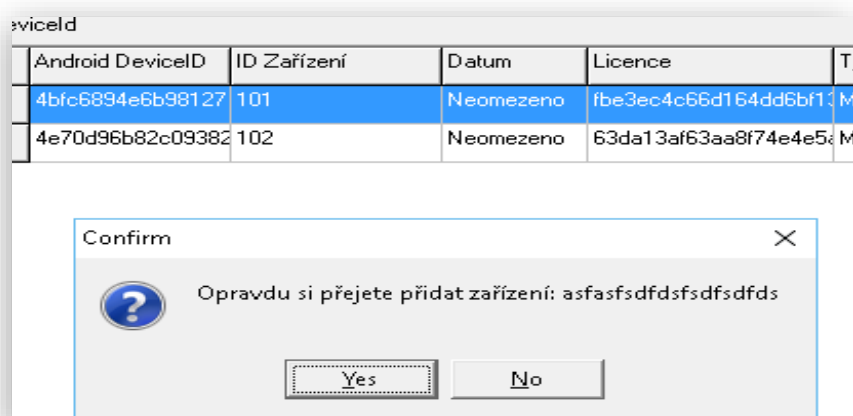
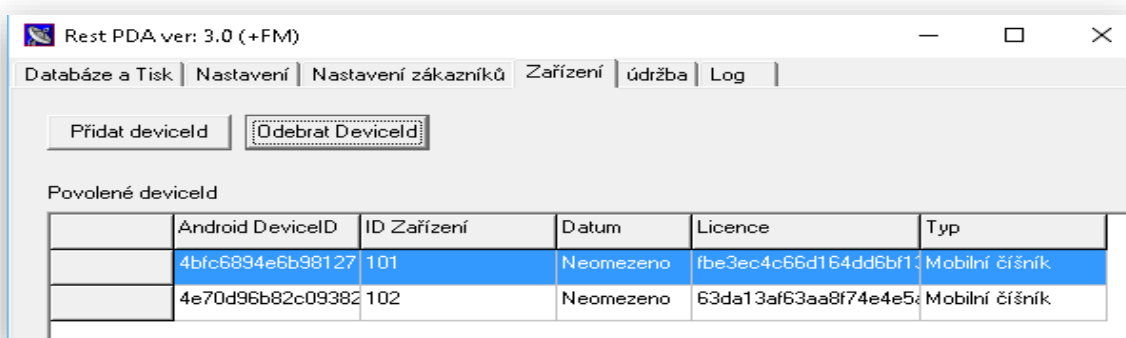
- 1 připojit se k PC přes zadání IP adresy Vašeho počítače v servisním nastavení Mini pokladny



- 2 v RestPDA záložka Log zkopírovat Andoid ID zařízení



- 3 přepnout se do záložky Zařízení a vybrat přidat deviceld



4 Vybrat Typ zařízení Restaurace/Obchod

Datum platnosti licence

Zadejte datum konce platnosti licence
16. 9 .2016

časově neomezená licence

Zadejte licenční kód

Android DeviceID
asfasfsdfdsfdfsdfds

Typ Zařízení
Mobilní číšník
Restaurace/Obchod

OK Cancel

- 5 poslat Andorid DeviceID (firma@halberstat.cz)
- 6 vyplnit a poslat registrační formulář zákazníka(firma@halberstat.cz)
- 7 obratem Vám bude odeslán Licenční kód
- 8 licenční kód vložíte do licenčního kódu formuláře
- 9 potvrdíte OK
- 10 Tím budete mít licenci pro dané zařízení zákazníka

Programování DPH, skupin zboží a PLU ve Fintě:

Nastavení DPH:

Editor DPH

Název:

| | Číslo | Název | Zkratka | Hodnota | Koeficient |
|---|-------|-------|---------|---------|------------|
| 1 | 1 | | A | 21 | 0 |
| 2 | 2 | | B | 15 | 0 |
| 3 | 3 | | C | 0 | |

Nastavení skupin zboží:

Editace skupiny

Název:

Zkratka:

PLU Od:

PLU Do:

Služba:

Oddělení:

Marže:

Min marže:

Číslo:

Barva:

Skupina:

Menu skupina

Exportovat

DPH:

Skupiny které chcete exportovat do Mini pokladny musíte mít zatrženo Exportovat

Nastavení hodnoty DPH pro skupinu zboží

Nastavení PLU je stejné jako pro FINTU:

Pozor budou se exportovat všechny PLU podle skupin zboží

Editovat výrobek - Rohlík makový

Obecné | Ceny | Etiketování, Tiskoviny | Obrázek | Linkování, Prodejní skupiny | Vlastnosti | Pohyby | Ostatní

Název:

Zkratka: 7

Popis:

Pozn.:

Vlastnosti

Typ:

Potvrdit množství

Tisk štítku

Aktivní karta

Povolit změnu DPH

Povolit změnu ceny

Vážená položka

Zásoba

Aktuální: - Rezervováno = Dostupné

Přidat zásobu:

Objednávky: Minimální: Maximální:

Kód

PLU:

EAN:

Katalog:

Kód:

Zákaz prodeje

Zakázáno

Zobrazit text:

Jednotka

Základní: Objem:

Vedlejší: Objem:

Skupina

Skupina:

Služba:

Váha

Ref.hmotnost: Z váhy

Vzorek: Ks

Tara: Z váhy

g

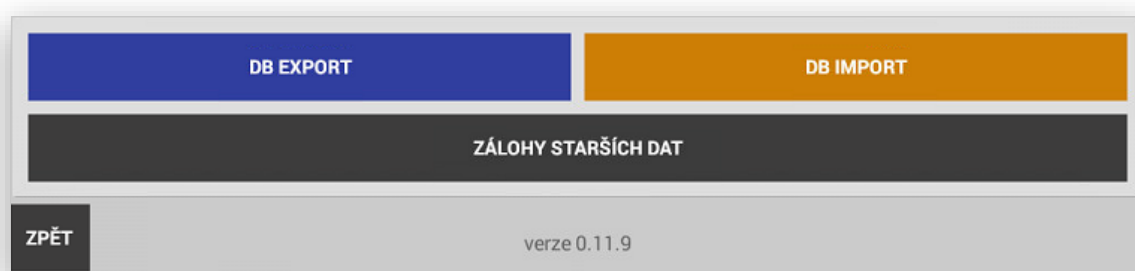
Kg

Zálohování Export a Import databáze

1 Export a Import dat/ Uzavření období /

Zálohování a obnova

DB EXPORT – DB IMPORT. Slouží i Exportu a Importu dat pokladny. Využívá se při přeprogramování nebo kopírování stejných dat na více pokladen. POZOR IMPORT a EXPORT není kompatibilní mezi verzemi 0.10.XX a 0.11.XX.

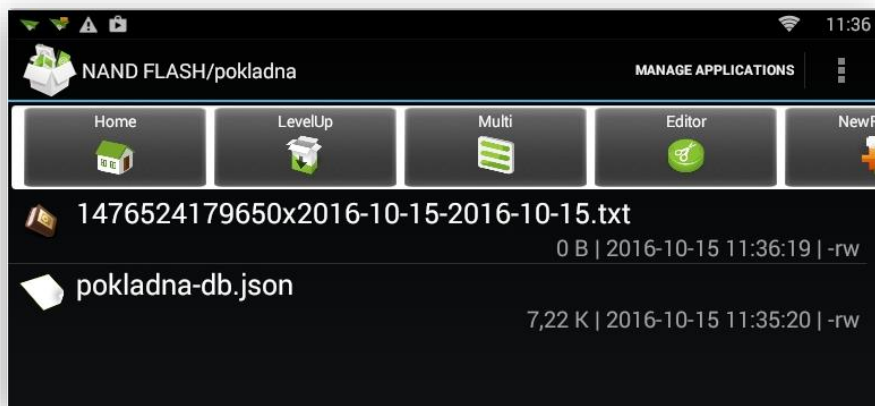


ZÁLOHY STARŠÍCH DAT. Jedná se o období roční uzávěrky. Zde si můžete nejen od-zálohovat kompletní databázi třeba celého roku nebo Vámi zvoleného období, ale provede se automaticky také Datový Master reset. Čili vygeneruje se Vám kompletně nová čistá databáze pouze s naprogramovanými údaji Minipokladny. Pokud si budete chtít naimportovat starší již takto od-zálohovaná data. Je potřeba si nejdříve udělat zálohu aktuální databáze. Pak si načíst starší data potom se opět vrátit zpět do poslední zálohy dat tak aby, jste nepřišli o aktuální databázi.



Kompletní nastavení pokladny se automaticky od zálohují do adresáře

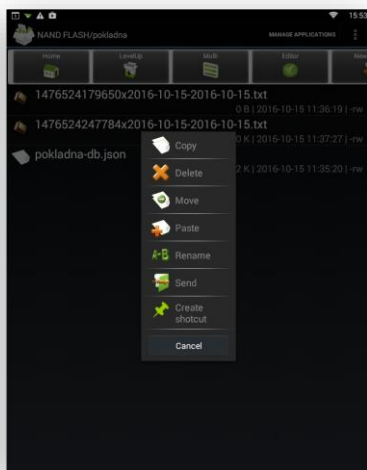
pokladna soubor pokladna-db.json



Import databáze

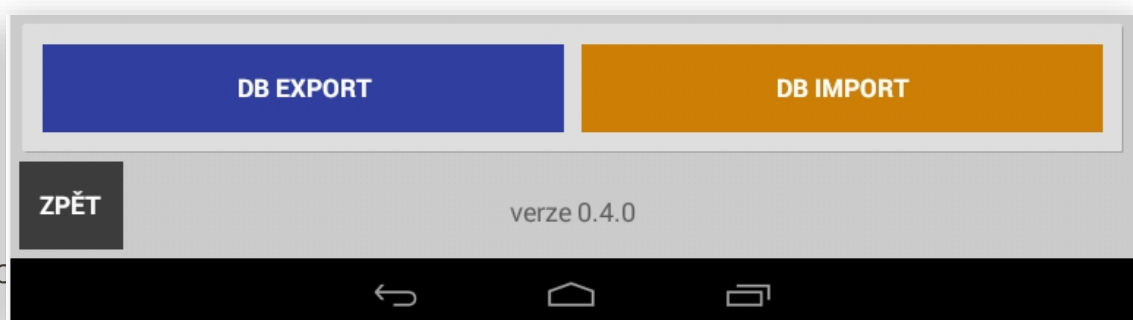
Soubor **pokladna-db.json** si překopírujte na USB disk a přeneste na nové zařízení (pokladnu)

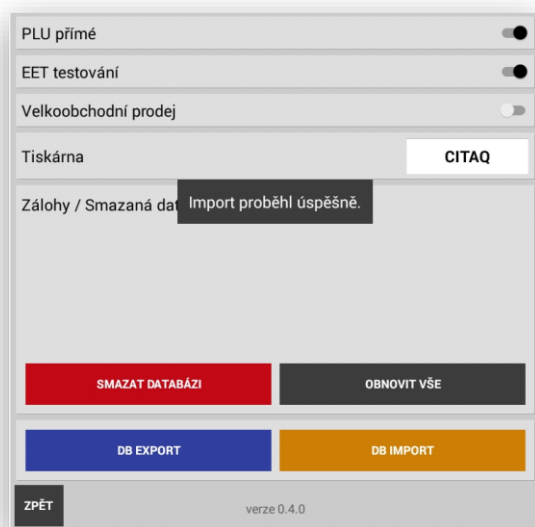
Tento soubor nakopírujte na nové pokladně do adresáře **pokladna**



Volbou PASTE (uložit) si přenesete daný soubor pokladna-db.json

Dalším krokem v sekci Admin použijte tlačítko **DB IMPORT**



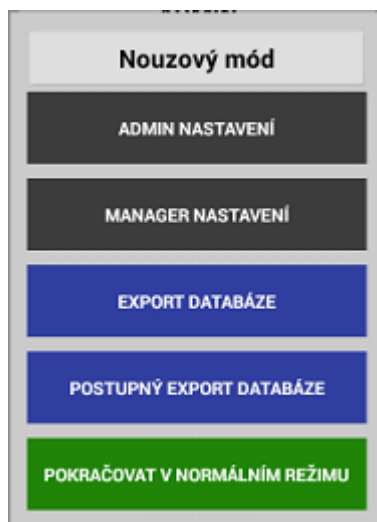


Pád aplikace – Nouzový mód. Jedná se o situaci pokud by došlo k přetečení velikosti databáze pokladní aplikace. Tato situace se může stát pokud si zákazník neudrží data. Jedná se o situace pokud se neprování pravidelně uzávěrky pokladny a nebo pokud si zákazník neudělá přechod a zálohu roku.

Pokud taková situace nastane je potřeba při přihlášení do aplikace pod uživatelem ADMIN přidržet tlačítko Přihlásit



Jakmile se provede tato operace pokladna nabídne tuto funkční tabulku:



Podle potřeby stisknete volbu, která Vám zajistí vstup do pokladní aplikace, nebo Vám pomůže odzálhovat pokladní aplikaci tak aby, jste nepřišli o data.

Všechny funkce MAXI pokladny uvedené v tomto manuálu jsou pro verzi MAXI pokladny 0.59.3

Připojitelné periferie

Pokladní zásuvky

PARTNER 5E415



Zákaznický display

CITAQ LCD USB 4,3"



Podložka pod terminál CITAQ V8/H10/H14

CITAQ



Ruční scanner

Themis USB laser

